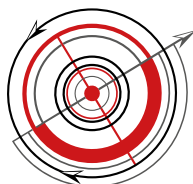


# MITSUBISHI L200

## ACCESSORI

ACCESSORIES





**ULLSTEIN**  
**CONCEPTS**  
GMBH

Gentile cliente,

Ullstein Concepts GmbH opera con successo nel mercato degli allestimenti ed accessori per pick-up e veicoli commerciali e vanta un'esperienza ultratrentennale.

Nelle pagine seguenti troverà una selezione della nostra vasta gamma di accessori per il suo veicolo.

Qualora avesse ulteriori domande o non riuscisse a trovare l'articolo che cerca, non esiti a contattarci.

Inoltre, sul nostro Web Shop online potrà trovare l'elenco completo dei prodotti per il marchio Mitsubishi.

Questa piattaforma è facile ed intuitiva e renderà gli acquisti ancora più semplici e veloci!

Il Team di Ullstein Concepts.

Dear Customer,

*As a company with 30 years of market experience, on the following pages Ullstein Concepts presents to you a selection of his extensive product portfolio of vehicle accessories. Enjoy flaking through our catalog.*

*You need information or you are looking for a different product?*

*As a dynamic online-based company we offer you our complete product range for your Mitsubishi model in our Online-Shop.*

*Take advantage of this fast and easy way to find favourite product!*

*Your Ullstein Concepts Team*

Posizione Contatti Spedizione EN | DE | IT

Cercare

CATALOGHI **TJM OFF-ROAD EQUIPAGGIAMENTO** SOLUZIONI SPECIALI PICKUPS CHI SIAMO

**CATALOGHI ARTICOLI** La vostra posizione: Pagina di accesso | Prospetto cataloghi | Shop | Mitsubishi

**Mitsubishi**

L200 da 2015 L200 da 2010 Pajero V80 da 2007

Selezionare Selezionare Selezionare

**TJM**  
Offroad & attrezzatura Overland

**WWW.ULLSTEINCONCEPTS.COM**



MODELL 2020

BUMPER OFF-ROAD E PARAFANGHI ALLARGATI

## STYLINGPARTS

OFF-ROAD BUMPER AND FENDER FLARES



*Minigonna-Design per un look „Extreme“ per il nuovo L200  
Passaruota maggiorati „4 pollici“ in ABS per i modelli con  
cabina doppia. Verniciati nel colore vettura o nero.*

*Design-plastic skirt for the „Extreme Look of the L200 ABS  
plastic widened-wheel arches „4 inches“ for double cab  
models. In body colour or black*








ROLLBAR | BARRA DI PROTEZIONE ANTERIORE | BARRE LATERALI

## STYLINGPARTS

ROLLBAR | FRONT PROTECTION BAR | SIDEBAR



### STYLINGPARTS

il nostro portfolio di Styling Parts spazia dalle protezioni frontali alle staffe di fissaggio. Questi articoli sono interamente realizzati in acciaio inossidabile lucidato a mano, di alta qualità - per una raffinata finitura a specchio ed un'eccezionale protezione anticorrosione. Lo sviluppo assistito dal computer garantisce una perfetta adattabilità ed un design moderno. Le istruzioni di montaggio sono incluse. L'installazione è molto semplice e richiede circa 30-60 minuti.

### STYLINGPARTS

our portfolio of stylingparts ranges from front guards to clamp lamp brackets. the parts are made from high quality hand polished stainless steel - for a beautiful mirror finish and an exceptional corrosion protection. the computer-aided development provides a perfect fit and design. includes fitting instruction for an easy fitting in 30-60 minutes.

Descrizione / Description	Numeri di Articolo / Part Numbers
Barra di protezione anteriore da 60 mm con traversa da 42 mm Pedestrian Protection Guard 60 mm w. Cross Tube 42 mm stainless steel polished - DC & CC	204616012
Barra di protezione anteriore da 60 mm con traversa da 42 mm nero Pedestrian Protection Guard 60 mm w. Cross Tube 42 mm stainless steel black - DC & CC	204616012S
Barra di protezione anteriore da 60 mm / Pedestrian Protection Guard 60 mm stainless steel polished - DC & CC	204616011
Barra protezione spoiler da 60 mm con protezione paracolpi / Spoiler Protection Pipe 60 mm with underide protection plate - DC & CC	204616010
Roll Bar 60 mm in acciaio trattamento superficiale / Roll Bar 60 mm stainless steel polished - DC	204616060
Roll Bar 60 mm in acciaio trattamento superficiale nero / Roll Bar 60 mm stainless steel black - DC	204616060B
Roll Bar 60 mm in acciaio trattamento superficiale / Roll Bar 60 mm stainless steel polished -CC	204616061
Roll Bar 60 mm in acciaio trattamento superficiale nero / Roll Bar 60 mm stainless steel black - CC	204616061B
Barre laterali da 76 mm con terminali dritti / Sidebar 76 mm stainless steel polished straight with end caps - DC & CC	204616051
Barre laterali da 76 mm trattamento superficiale nero con terminali dritti Sidebar 76 mm stainless steel black straight with end caps - DC & cC	202317054

DC = Cabina Doppia / Double Cab, CC = Club Cab



Realizzato in acciaio - estremamente robusto e con un allestimento di serie veramente completo. Dotato di chiusura centralizzata, vetro anteriore scorrevole, lunotto posteriore riscaldato nella porta posteriore, rivestimento interno in vinile.

*made of steel – extreme strong and full equipped. With central locking, front sliding window, heated rear window in back door, vinyl indoor lining.*



**MADE OF STEEL**



## HARDTOP

# SAMMITR V4

FINESTRINI LATERALI FISSI / FIXED SIDE WINDOWS  
SPORTELLI LATERALI IN VETRO / GLASS SIDE DOORS



### HARDTOP SAMMITR V4

Il V4 è l'hardtop sportivo con una apertura per il carico che misura fino a 90 cm di altezza. È possibile scegliere tra finestrini laterali fissi o sportelli laterali in vetro.

### *HARDTOP SAMMITR V4*

The V4 is the sportive hardtop with an aperture height up to 90 cm. You can chose between fixed side windows or glass side doors.



Descrizione / Description	Numeri di Articolo (XXX = codice colore) part numbers (XXX = color code)
Hardtop Sammitr V4 con finestrini laterali fissi e verniciatura in tinta / Hardtop Sammitr V4 fixed side windows - DC	104623V4XXX
Hardtop Sammitr V4 con sportelli laterali in vetro e verniciatura / Hardtop Sammitr V4 glass side doors - DC	104624V4XXX

DC = Cabina Doppia / Double Cab



SPORTELLI LATERALI IN VETRO  
GLASS SIDE DOORS

FINISTRINI A PANTOGRAFO  
POP-OUT WINDOWS



## HARDTOP

## GREEN-TOP

FINISTRINI LATERALI A COMPASSO | SPORTELLI LATERALI IN VETRO  
SENZA FINISTRINI LATERALI | FINISTRINI SCORREVOLI

POP-OUT WINDOWS | GLASS SIDE DOORS | WITHOUT SIDE WINDOWS | SLIDING WINDOWS

BY **AEROKLAS**

### HARDTOP GREEN-TOP

Il perfetto Hardtop multiuso in plastica ABS, verniciato in tinta con il veicolo, ad un prezzo assolutamente competitivo. Dettagli: Rivestimento interno completo, lunotto posteriore riscaldato, vetro anteriore scorrevole, sportelli laterali in vetro, finestrini a compasso, integrazione con la chiusura centralizzata del veicolo, mancorrenti da tetto opzionali.

*Perfect allround Hardtop out of abs-plastics, in truck colour matched for an absolute fair pricing. Details: Full interior lining, heated rear window, sliding front window, sliding glass side doors, pop-out window, connection with central locking, optional roof rails.*



SENZA FINISTRINI LATERALI  
WITHOUT SIDE WINDOWS



SPORTELLI LATERALI IN VETRO  
GLASS SIDE DOORS



FINISTRINI A PANTOGRAFO  
POP-OUT WINDOWS





*FINESTRINI SCORREVOLI  
SLIDING WINDOWS*



*SPORTELLI LATERALI IN VETRO  
GLASS SIDE DOORS*



- ✓ Finestrini a scorrevoli
- ✓ Finestrini a pantografo
- ✓ Senza finestrini laterali
- ✓ Sportelli laterali in vetro
- ✓ Superficie in ABS liscia
- ✓ Materiale di base riciclabile
- ✓ Verniciatura nel colore del veicolo
- ✓ Vetro anteriore scorrevole
- ✓ Finestrini laterali a compasso (oscurati)
- ✓ Terza luce di arresto (omologazione Europea)
- ✓ Lunotto posteriore riscaldato
- ✓ Serratura con collegamento alla chiusura centralizzata della vettura e pistoncini a gas
- ✓ Luce interna con interruttore porta
- ✓ I mancorrenti per il tetto e lo spoiler posteriore sono opzionali
- ✓ Facile montaggio con 6 morsetti in alluminio
- ✓ Cablaggio plug and play
- ✓ smooth surface ABS canopy
- ✓ recyclable basic material
- ✓ brushed in your vehicle color
- ✓ sliding front window
- ✓ pop-out side window (tinted)
- ✓ sliding windows
- ✓ 3rd brake light (e-mark)
- ✓ rear Window with integrated heating
- ✓ lock with connection to the central lock and gas springs
- ✓ indoor Light with door switch
- ✓ roof rails and rear spoiler are optional
- ✓ easy fitting with 6 clamps made of aluminum
- ✓ plug and play harness



Descrizione / Description	Numeri di Articolo (XXXX = codice colore part numbers (XXX = color code)
Hardtop Green-Top con finestrini a compasso per Mitsubishi L200 da 2015 Hardtop Green-Top with pop-out windows Mitsubishi 2015+ - DC	104625G1XXX
Hardtop Green-Top con sportelli laterali in vetro per Mitsubishi L200 da 2015 Hardtop Green-Top with glass side doors Mitsubishi 2015+ - DC	104625G2XXX
Hardtop Green-Top senza finestrini laterali / Hardtop Green-Top without side windows	101405G3XXX
Hardtop Green-Top finestrini scorrevoli / Hardtop Green-Top with sliding windows	101405G4XXX
Spoiler per Hardtop Green-Top / Spoiler for Hardtop Green-Top	104625GS
Mancorrenti per il tetto per Hardtop Green-Top / Roof rail for Hardtop Green-Top	22038300080

DC = Cabina Doppia / Double Cab





**Mountain Top®**  
INDUSTRIES APS



## COPERTURE | COVERS

# MOUNTAIN TOP COVER

## STYLE | STYLE HEAVY DUTY+

### L'ORIGINALE MOUNTAIN TOP CON I SUOI NUOVISSIMI MODELLI.

Mountain Top è da decenni una realtà conosciuta nel mondo degli accessori per Pick-up per l'ineccepibile qualità dei suoi prodotti. Questo nuovissimo prodotto, chiamato Mountain Top Style, è una copertura che raccoglie l'eredità dei modelli precedenti, migliorandosi ulteriormente. Con un peso di soli 20 kg, Mountain Top Style ha comunque un'elevata capacità di carico di 75 kg (applicando delle barre trasversali). Il montaggio e lo smontaggio sono altrettanto semplici e veloci e non richiedono l'uso di attrezzi. Infatti, dopo aver sganciato gli ammortizzatori e collocato il coperchio in posizione verticale, può essere rimosso direttamente dalle cerniere.

La nuova versione HEAVY DUTY PLUS è una versione rinforzata della Mountain Top STYLE con una capacità di carico di addirittura 150 kg. Nonostante questo, il peso di questa versione è comunque di soli 27 kg, grazie all'efficienza della sua struttura leggera. Questo modello è equipaggiato con un pratico mancorrente perimetrale per il carico.

### THE ORIGINAL MOUNTAIN TOP IN THE NEWEST VERSIONS.

*The Mountain Top is well known and legendary for decades. In his newest version, known as the **Mountain Top Style**, the cover would be further improved. With a self weight of only 20 kg, this cover still has a high load bearing capacity of 75 kg (via crossbar). The cover offers probably the fastest disassembly and mounting option, which does not require any tools. After unhooking the dampers and placing the cover in the vertical position, it can be removed directly from the hinge.*

*The new **HEAVY DUTY PLUS** version, is reinforces version of the Mountain Top STYLE and has an enormous load-bearing capacity of **150 kg**. Nevertheless this Mountain Top has a low weight of about 27 kg, due his lightweight construction. With this version the typical circumferential rail is back.*



Descrizione / Description	Numeri di Articolo / Part Numbers
Copertura Mountain Top Style / Cover Mountain Top Style - CC	124645033
Paio di traverse per per Mountain Top Style / Cross carriers for Mountain Top Style - CC	124645034
Copertura Mountain Top Style Heavy Duty + con ringhiera circostante / Cover Mountain Top Style Heavy Duty+ with rail - CC	124645333

DC = Cabina Doppia / Double Cab, CC = Club Cab



## COPERTURE AVVOLGIBILI | COVERS

# MOUNTAIN TOP ROLL

## BLACK & SILVER EDITION



### COPERTURE AVVOLGIBILI MOUNTAIN TOP ROLL

Il Mountain Top Roll è una copertura tonneau rigida, avvolgibile, in alluminio. Proprio per queste sue caratteristiche è altamente funzionale e robusta. Ha molte posizioni di fermo, utili quando si caricano oggetti voluminosi ed una comoda fettuccia per la chiusura.

*The mountain top Roll is a highly functional, retractable tonneau cover made of aluminium. it has multiple locking positions and can be operated with the pull strap.*



Descrizione / Description	Numeri di Articolo / Part Numbers
Copertura avvolgibile Mountain Top Roll - Silver Edition - / Alu Cover Mountain Top Roll - Silver Edition - DC	124630001
Copertura avvolgibile Mountain Top Roll - Black Edition - / Alu Cover Mountain Top Roll - Black Edition - DC	124630002
Copertura avvolgibile Mountain Top Roll - Silver Edition - con roll bar in acciaio inossidabile lucido Alu Cover Mountain Top Roll - Silver Edition - with pre-installed original stainless steel roll bar - DC	124630025
Copertura avvolgibile Mountain Top Roll - Silver Edition - con roll bar in acciaio inossidabile lucido Alu Cover Mountain Top Roll - Silver Edition - with pre-installed original stainless steel roll bar - CC	124630026
Sports Bar in acciaio inossidabile lucido per il Mountain Top Roll / Sports Bar stainless steel for Mountain Top Roll - DC	124630010
Sports Bar nero inossidabile lucido per il Mountain Top Roll / Sports Bar stainless steel black matt for Mountain Top Roll - DC	124630011
Paio di traverse per Mountain Top Roll / Two Cross Bars for Mountain Top Roll - DC	124630015
Copertura avvolgibile Mountain Top Roll - Silver Edition - / Alu Cover Mountain Top Roll - Silver Edition - CC	124645040
Copertura avvolgibile Mountain Top Roll - Black Edition - / Alu Cover Mountain Top Roll - Black Edition - CC	124645041
Paio di traverse per Mountain Top Roll / Two Cross Bars for Mountain Top Roll - CC	124645048
Sports Bar in acciaio inossidabile lucido per il Mountain Top Roll / Sports Bar stainless steel for Mountain Top Roll - CC	124645050
Sports Bar nero inossidabile lucido per il Mountain Top Roll / Sports Bar stainless steel black matt for Mountain Top Roll - CC	124645051
Paio di traverse per Mountain Top Roll / Traverse per Mountain Top Roll - CC	124645048

DC = Cabina Doppia / Double Cab, CC = Club Cab



## COPERTURA | COVER

### AERO

#### COPERTURA AERO

Questa copertura chiudibile a chiave è realizzata con un doppio strato di plastica rigida. Per questo motivo, la sua struttura è notevolmente più robusta rispetto ad altre coperture. La copertura AERO è un prodotto di riferimento per la precisione di fabbricazione e per i dettagli funzionali, come ad esempio la chiusura a bloccaggio rapido. Naturalmente, la copertura è chiudibile a chiave e si apre facilmente grazie ai pistoncini a gas. La prima installazione richiede circa 90 minuti e non richiede particolari conoscenze tecniche in campo automobilistico. L'installazione della copertura sul veicolo sfrutta dei morsetti in alluminio, quindi non è necessaria alcuna foratura. Grazie al sistema di montaggio ben progettato, lo smontaggio e le successive installazioni richiederanno solamente pochi semplici passaggi.

#### COVER AERO

*This lockable cover is made of double hard-plastic, that's why it is more robust in comparison with other covers. The cover wins you over with his precise fabrication and functional details, e.g. the quick acting closure. Of course, the cover is lockable and opens easily with gas springs. The first installation will take about 90 minutes and can be done without any special knowledge of automotive technologies. The cover will be mounted with the vehicle, by using alu clamps. Concludingly no drilling is needed. Because of the well-designed mounting-system, any later installation or unmounting of the cover will be done within only a few steps.*



#### Descrizione / Description

Cover AERO / Copertura AERO - DC

Cover AERO black-grained / Copertura AERO nera (grezza) - DC

DC = Cabina Doppia / Double Cab, CC = Club Cab

Numeri di Articolo (XXX = codice colore)  
part numbers (XXX = color code)

1044070XXX

1044078000





## PIANALE ESTRAIBILE | SLIDING TRAY CLASSIC PREMIUM



### PIANALE ESTRAIBILE CLASSIC PREMIUM

è la nostra soluzione per risolvere tutte le esigenze dei diversi tipi di carico. Questo pianale estraibile di carico renderà le operazioni di carico e scarico, anche degli oggetti più pesanti ed ingombranti, un gioco da ragazzi. La portata è di 450 Kg in posizione chiusa, e di 250 Kg in posizione completamente estesa o aperta.

### SLIDING TRAY CLASSIC PREMIUM

*is our solution for your loading problem, which makes the loading of your pickup a lot more comfortable. the load capacity in a retracted state is 450 Kg, extended it is 250 Kg.*



Descrizione / Description	Numeri di Articolo / Part Numbers
Pianale estraibile Classic Premium / sliding tray Classic Premium - DC	24323002P
Pianale estraibile Classic Premium / sliding tray Classic Premium - CC	24324004P
Kit per il montaggio del pianale estraibile senza perforazione - DC & CC / Mounting Kit Sliding Tray without Drilling - DC & CC	24473002

DC = Cabina Doppia / Double Cab, CC = Club Cab



## PIANALE ESTRAIBILE | SLIDING TRAY

### WORKS STANDARD



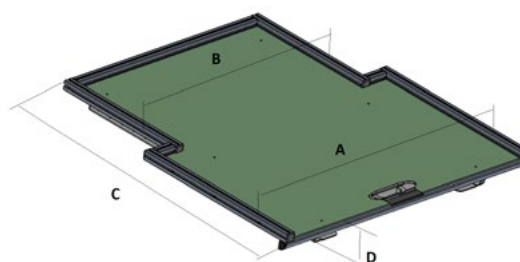
#### PIANALE ESTRAIBILE WORKS

questo nuovo sistema di vano di carico estraibile, costruito con profili in alluminio, offre enormi possibilità di personalizzazione della superficie del pianale del vostro pick-up. La piattaforma può essere estratta fino a 2/3 della lunghezza con 5 posizioni di blocco con relativi fermi di sicurezza. Il nuovo sistema di sblocco può essere azionato comodamente con due dita.

#### SLIDING TRAY WORKS

this new sliding tray system built of aluminium profiles offers huge possibilities in customizing your truck bed area. The platform can be pulled out to 2/3 with 5 security stops. The new unlock system can be actuated with one hand by two fingers.

	A	B	C	D
Mitsubishi L200 DC	1300	1040	1370	90
Mitsubishi L200 CC	1300	1040	1700	90



#### Descrizione / Description

Pianale estraibile WORKS Standard / sliding tray WORKS Standard - DC

Pianale estraibile WORKS Standard / sliding tray WORKS Standard - CC

Kit per il montaggio del pianale estraibile senza perforazione - DC & CC / Mounting Kit Sliding Tray without Drilling - DC & CC

DC = Cabina Doppia / Double Cab, CC = Club Cab

#### Numeri di Articolo / Part Numbers

24323002F

24324004F

243210022



## PIANALE ESTRAIBILE | *SLIDING TRAY*

### WORKS PREMIUM



La versione premium del nostro pianale scorrevole comprende anche funzionali pannelli laterali aggiuntivi. Oltre ad una maggiore flessibilità per fissare il carico, essi aumentano ulteriormente la protezione del carico stesso. Tutti i pianali estraibili WORKS vengono forniti pronti per essere installati e sono consegnati con 4 occhielli di ancoraggio. Questi possono essere posizionati a piacere lungo profilo in alluminio.

*The premium version of our sliding tray includes additional stylish side panels. Beside the increased flexibility while securing the cargo, the protection of the cargo itself increases. All WORKS sliding trays are ready to install and will be delivered with 4 automotive-lashing eyes. These can be placed individually in the alu-profile.*

Descrizione / Description	Numeri di Articolo / Part Numbers
Pianale estraibile WORKS Premium / sliding tray WORKS Premium - DC	24473001E
Pianale estraibile WORKS Premium / sliding tray WORKS Premium - CC	24473002E
Kit per il montaggio del pianale estraibile senza perforazione - DC & CC / Mounting Kit Sliding Tray without Drilling - DC & CC	24473002

DC = Cabina Doppia / Double Cab, CC = Club Cab



## SISTEMA DI COMPONENTI WORKS

### WORKS COMPONENT-SYSTEM



### SISTEMA DI COMPONENTI PERSONALIZZABILE

Sulla base del nostro Pianale estraibile WORKS, offriamo una varietà di soluzioni per tutte le vostre esigenze. Si va da superfici scorrevoli aggiuntive, sulla parte superiore del pianale estraibile, ai tavoli da lavoro, alle pareti posteriori per una maggiore protezione, fino alle staffe per assicurare le attrezzature. Progettiamo e realizziamo equipaggiamenti specifici per le singole esigenze dei nostri clienti. Siamo in grado di personalizzare qualsiasi Pianale Estraibile per far fronte ad ogni tipo di impiego.



1  
Pianale estraibile  
sliding tray



3  
Parete anteriore in lamiera  
forata - alta  
front wall perforated plate high



5  
Parete anteriore in rete  
intrecciata - alta  
front wall woven mesh high



7  
Parete laterale per la parete  
anteriore  
side wall for front wall



8  
Tavolo corto  
table short



9  
Tavolo corto - parete divisoria  
table short partition wall




18  
Morsa da banco regolabile  
bench vise adjustable



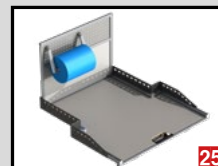
19  
Parete divisoria centrale alta con  
prolunga sul Pianale estraibile  
middle partition wall high with  
extension on the sliding tray



21  
Pianale estraibile sinistro  
sliding tray left





23  
Supporto per motosega su Pianale  
estraibile sinistro/ chainsaw bracket  
on sliding tray left




25  
Portarotolo di carta - grande



26  
Ripiano laterale  
side shelf table





## CUSTOMIZABLE COMPONENT-SYSTEM

On the basis of our WORKS sliding tray, we offer you a variety of solutions for almost any requirement you might have. This ranges from additional sliding trays on top of the sliding tray, to tables, to rear walls for additional protection up to equipment brackets. We can combine almost any of the mentioned solutions for our customers. We can customize any sliding tray in correspondence to your specific needs.



Tavolo lungo  
table long




Tavolo lungo - parete divisoria  
table long partition wall



Piastra centrale scorrevole corta  
middle sliding plate short



Staffa universale  
bracket universal




Staffa per scala  
ladder bracket




Set di guide aggiuntivo  
additional guide rail



Divisorio con occhielli di fissaggio  
divider with lashing eyes



Portautensili da pesca  
tool bracket fishing








Set per monta all'Inglese  
fitting holders english



Set per Selle e Briglie  
bridles-halters-bracket

Per maggiori informazioni e richieste:  
[solutions@ullsteinconcepts.com](mailto:solutions@ullsteinconcepts.com)  
oppure + 49 (89) 80 99 02 02 88 - 0

Consultation und detailed information:  
[solutions@ullsteinconcepts.com](mailto:solutions@ullsteinconcepts.com)  
or + 49 (89) 80 99 02 88 - 0





## SISTEMI COMPONENTI WORKS

SOLUZIONI SPECIALI

## WORKS COMPONENT SYSTEM

SPECIAL SOLUTIONS

### ATTREZZATURA DELL'ARTIGIANO | WORKER EQUIPMENT

Questa attrezzatura speciale, basata sul pianale estraibile WORKS è stata sviluppata per adattarsi alle esigenze di ogni artigiano. La parete integrata consente di fissare ogni attrezzo al proprio posto ed il pianale estraibile può essere utilizzato anche come banco di lavoro, fissandoci ad esempio una morsa. Il modulo può essere ulteriormente personalizzato per esigenze ancora più specifiche. Anche una scala telescopica può essere sistemata e trasportata in modo sicuro, al riparo dalle intemperie.

*This special equipment solution, which has been developed on the basis of the WORKS component-system has been adapted to the specific needs of craftsmanship. This solution offers, with the rear wall and the table, a lot of space to safely store tools, like shovel and broom. Even a telescopic ladder can be stored and transported with this system. At the workplace this sliding tray can be further stabilized with support feet, to make sure that various cutting work can be done properly.*



### ATTREZZATURA DEL CAVALIERE | RIDER EQUIPMENT

L'attrezzatura del cavaliere è la soluzione ideale per chi pratica equitazione. Un intero allestimento studiato per trasportare tutte le attrezzature necessarie ad un semplice allenamento o ad una gara, massimizzando lo spazio a disposizione nel cassone del vostro pick-up. Nel pianale estraibile WORKS trovano comodamente posto due selle, indipendentemente da quale sia il vostro tipo di monta es. (inglese o americana), in combinazione con un Hardtop sportivo, per proteggere la vostra attrezzatura. Inoltre, c'è un ripiano dedicato anche per i finimenti come briglie e cavezze. Questo allestimento permette di trasportare tutti i vostri accessori in modo pratico, ordinato e sicuro.

*The riding equipment solution offers full functionality, when it comes to space-efficient and comfortable transport of riding equipment. Based on the WORKS sliding tray, two saddle holders allow for a safe transport, even with the most sportive hardtops. Bridles and halters can be stored with two fitting holders as well. With the additional slider the whole equipment can be handled in an easy and quick manner.*






## ATTREZZATURA DEL CACCIATORE | HUNTER EQUIPMENT

Il modulo „Attrezzatura del Cacciatore“ permette lo stivaggio sicuro delle attrezzature e della selvaggina, nonché il trasporto a norma di legge delle armi in un apposito comparto chiudibile a chiave. La selvaggina può essere tirata a bordo dell'area di carico con l'ausilio di un argano incorporato nel cassone e di una rampa. La presenza di una gabbia per trasporto animali, permetterà al vostro „Fido“ aiutante di accompagnarvi durante le escursioni e di viaggiare con voi in totale sicurezza. Questo allestimento viene completato da un serbatoio per l'acqua opportunamente collocato, da un alimentatore a 12V e da un modulo per l'illuminazione esterna, utile nei giorni invernali o nelle condizioni di scarsa visibilità.

*The hunting equipment solution offers everything, which is needed for the safe and legal transport of hunting equipment including the hunted wild game. The hunted wild can be towed up the ramp onto the truck space, with the installed winch system. On top of the lockable weapon slide a dog cage guarantees the safe transport of the hunting partner. The whole system is complemented with a water- and a 12V power supply and with an exterior lighting.*



## ATTREZZATURA DEL FORESTALE | FORESTER EQUIPMENT

Con il nostro modulo „Attrezzatura del Forestale“, fino a due operatori potranno trasportare l'attrezzatura necessaria a completare qualsiasi tipo di attività boschiva, in ogni stagione dell'anno. Questa soluzione permette di avere sempre l'attrezzo giusto a portata di mano e trasportare il materiale in totale sicurezza. Tanto spazio... Come non avreste mai immaginato. La parete divisoria è studiata per trasportare fino a 4 motoseghe, collocate in appositi supporti. Grazie al nostro pianale estraibile, lo spazio esistente viene utilizzato in modo ottimale

e rende possibile riporre anche l'abbigliamento protettivo e altre utili attrezzature.

*With the forester equipment solution two foresters, their complete equipment for any season and any kind of work in the forest can be sent to their work assignment. In addition to the middle-wall with two holders for four chain saws, the table with the other middle-wall allows for an optimum usage of the available space, e. g. to store the protective clothing and more equipment.*



In collaborazione con / in cooperation with








Ullstein Concepts GmbH presenta TJM Australia come nuovo marchio per le attrezzature off-road professionali. Questa vasta gamma di accessori renderà il vostro Mitsubishi L200 ancora più versatile, trasformandola in un vero fuoristrada, in grado di superare ogni ostacolo. Ci sono componenti per le sospensioni, i verricelli, le tende da tetto e molto altro.

*The Ullstein Concepts GmbH introduces TJM Australia as her newest brand for overland-equipment. With this partnership the Mitsubishi L200 will become even more versatile can be transformed into a real offroad-vehicle. This new portfolio will include suspension-equipment, winches and roof top tent and more.*



*Richiedete il nostro nuovo catalogo TJM o visitate il nostro sito internet.*

*Request our new TJM catalogue and visit the new section of our website.*







Tenda Yulara



Tenda Yulara – fino a 2 persone



YULARA | BOULIA | TENDA | VERANDA

## TENDA DA TETTO | ROOF TENT

YULARA | BOULIA | YAWNING | AWNING



Integrazione per tenda Yulara



Veranda, lungh. 200 cm



Veranda, lungh. 250 cm

Le nostre tende da tetto e le verande, combinano la mobilità di un veicolo off-road con la praticità di una tenda. Il viaggio e l'avventura nel loro significato più puro, in cui potrete esplorare durante il giorno e godervi al contempo la notte, in modo pratico e sicuro.

Le tende da tetto e le verande TJM sono la soluzione perfetta per viaggiare con il vostro pickup, potendo dormire all'aperto. La praticità di avere una tenda montata sul tetto si traduce in un minor tempo di montaggio e nella possibilità di poter pernottare in qualsiasi luogo o terreno.

Dimensioni: tenda montata 320 x 140 x 130 cm | tenda chiusa 120 x 140 x 28 cm

Le nostre verande hanno estensioni di 200cm o 250 cm. Con gli appositi piedi di fissaggio, si possono adattare a qualsiasi superficie e sono l'accessorio perfetto per rilassarsi dopo un'escursione. La perfetta protezione contro il sole, ma anche contro la pioggia dato il materiale waterproof.

Dimensioni: 210 cm profondità x 200 cm / 250 cm larghezza

*The TJM roof top tents and awnings combine the offroad mobility of your pickup with the overnights flexibility of your roof top tent. You can explore the wild and distant countries and can enjoy your day in the. You can even spend the night there.*

*The tents are made of waterresistent material. Two persons will find enough place for a comfortable sleep on the 240 x 120 cm foam mattress. With the fitting awning-tent, two more people will have space to spend the night.*

*dimensiones: set up: 320 x 140 x 130 cm | folded: 120 x 140 x 28 cm*

*The awnings with an extend of 200 or even 250 cm and their support feet two are fast and easy to put up. With this reliable sun protection the stay in one place, e. g. after a tour off the road, the needed relaxation is guaranteed. Because the awnings are made of waterproof material, even rain won't be a problem.*

*dimensiones: 210 cm deep x 200 cm / 250 cm wide*







*AERO Trinity*

## TOOLBOX | TOOLBOXES

### TOOLBOX

le nostre Toolbox AERO Gladiator, AERO Trinity e AERO Gravity sono accessori multifunzionali e molto robusti. Il coperchio ha un angolo di apertura di 90°, per cui tutti i modelli possono essere caricati comodamente. AERO Trinity, grazie alla sua particolare struttura, può essere caricato da entrambi i lati del cassone. Questo aumenta ulteriormente il comfort di carico.

### TOOLBOXES

the toolboxes AERO Gladiator and AERO Trinity und AERO Gravity are multifunctional and very robust constructions. Both boxes can be comfortably be loaded through the box's cover which opens in an 90° angle. In addition to that the AERO Trinity can be loaded von both sides of the truck bed as well. That increases the loading comfort even further.



*AERO Gladiator*



*For vehicles with a rollbar, only the toolboxes AERO Gladiator and AERO Gravity are applicable.*



*AERO Gladiator*

**Nuovo nel nostro programma: Toolbox „AERO Gravity“**  
**New in our programm: Toolbox „AERO Gravity“**



Descrizione / Description	Numeri di Articolo / Part Numbers
Box pickup AERO Gravity / Pickup Toolbox AERO Gravity	40800600016
Box pickup AERO Trinity con apertura multipla / Pickup Toolbox AERO Trinity	40800500024
Box pickup AERO Gladiator / Pickup Toolbox AERO Gladiator	40800500012

## TRASPORTO CANI | DOG CAGE

EDIZIONE COMPATTA / COMPACT EDITION | EDIZIONE COMFORT / COMFORT EDITION



### TRASPORTO CANI

Soluzioni di alta qualità in alluminio e legno sigillato per il trasporto di cani, adatte alle diverse specie; possono essere realizzate su misura a seconda del tipo di veicolo.

### DOG CAGE

*Light weight dog cage: Automatic feather lock system on door. Weight 10 Kg, length 100 cm, width 60 cm.*





## X-RACK | X-RACK

PICK-UP | HARDTOP V4 + GREEN-TOP

### X-RACK

Il sistema Portapacchi per ogni utilizzo. Sistema in alluminio completamente avvitato in configurazione Heavy Duty. Sviluppato a partire da basi commerciali, progettato per l'uso Off-Road! X-Rack è disponibile in 2 diversi modelli! STREAM & ULTIMATE che si differenziano nelle parti laterali. Costruzione robusta con profili laterali. Il sistema di portapacchi da tetto X-Rack è il portalamпада ideale per le luci anteriori. Altri supporti per accessori offrono opzioni di montaggio per tende da sole laterali, scatole e ruote di scorta.

*The Roof Rack System for every use. Totally screwed Aluminium System in Heavy Duty configuration. Developed from commercial bases, designed for Off-Road use! The X-Rack is available in 2 different designs! STREAM & ULTIMATE which differ in the side parts. Robust construction with lateral profiles. The X-Rack roof rack system is the ideal bulb holder for front lights. Other accessory holders provide mounting options for side awnings and boxes and spare wheels.*



X-RACK ULTIMATE



X-RACK STREAM





## SISTEMA T-LIFT | INTEGRAZIONE CON LA CHIUSURA CENTRALIZZATA SPONDA PORTELLONE POSTERIORE

### ACCESSORI PER IL CASSONE | TRUCK BED ACCESSORIES

#### T-LIFT | RAIL CAB | CONNECTION KIT CENTRAL LOCKING REAR FLIP

#### KIT DI COLLEGAMENTO CON CHIUSURA CENTRALIZZATA PER SPONDA POSTERIORE

questo kit di connessione rende possibile chiudere la sponda posteriore con lo stesso meccanismo di chiusura centralizzata del veicolo. Questo semplice kit è molto comodo, soprattutto perché sul Pick-up Mitsubishi non è prevista alcuna chiusura per il cassone.

#### CONNECTION KIT CENTRAL LOCKING REAR FLIP

this connection kit makes the comfortable locking of the rear flap possible. With this product we present a very practical solution, because there is no standard lock installed.



#### T-LIFT

Il portellone posteriore dei Pick-up è estremamente comodo per caricare oggetti pesanti e di grandi dimensioni, ma lo svantaggio più grande è dato proprio dal suo peso. Se questo dato può essere parzialmente trascurabile quando viene aperto, nel momento della chiusura diventa un ostacolo, che può creare anche limitazione all'utente. Il nostro nuovo T-Lift System risolve questo svantaggio. Il pistoncino a gas rende l'apertura regolare e più morbida, mentre un ingegnoso meccanismo a molla supporta la chiusura della sponda. Montaggio non richiede forature!.



#### T-LIFT

Tailgate lifts are well known. Disadvantage of the regular tailgate lifts is the extra effort, which you have to invest when closing the tailgate. The power which helps during the opening is what you had to invest during closing. The new T-Lift System solves this disadvantage. The regular gas strut makes the opening softer. A clever spring mechanic supports the closing of your tail gate. Fitting without drilling!



Descrizione / Description	Numeri di Articolo / Part Numbers
Vano di protezione del piano di carico senza protezione dei bordi / Bedliner underrail – DC	141620022
Caricamento della protezione della soglia completa - lato e portellone / Bed rail caps complete – DC	141620030
Protezione laterale sinistra / destra plastica - autoadesiva / Bed rail cap left & right side- DC	141620032
Protezione del bordo per portellone posteriore - adesivo in plastica / Bed rail cap tailgate – DC & EC	141620031
Vano di protezione del piano di carico senza protezione dei bordi / Bedliner underrail – EC	141620024

DC = Cabina Doppia / Double Cab EC = Extended Cab

# MITSUBISHI L200



## PROTEZIONE DEL CASSONE DEL PICK-UP | TRUCK BED PROTECTION

VASCA DI PROTEZIONE DEL VANO DI CARICO SENZA PROTEZIONE DEI BORDI SUPERIORI:

Modello disegnato esclusivamente per il cassone che esclude la protezione superiore dei bordi. - si adatta perfettamente ai nostri hardtop ed alle nostre coperture. Queste vasche protettive in materiale ABS sono particolarmente resistenti alla rottura. La progettazione completamente digitalizzata garantisce una perfetta adattabilità al vano di carico.


### PLASTIC BEDLINER UNDERRAIL

*Model underrail - perfect fit with our hardtops and covers. Made from especially break-resistant abs material. the computer-aided development provides a perfect fit of our bedliners.*



## ELEMENTI DI FISSAGGIO | FASTENING ELEMENTS

### QUICKFIST



Elementi di fissaggio in plastica, di alta qualità, adatti al settore commerciale, per le più svariate situazioni di fissaggio del carico.  
*High quality plastic-attachment-elements from field of the commercial applications, for different attachment-situations.*



*Richiedi questo prodotto per il tuo veicolo. Please ask for your vehicle type.*




C-CHANNEL

## LADERAUMSICHERUNG



## ELEMENTI DI FISSAGGIO | LASHING ELEMENTS

LASHING TRACK SYSTEM | STRAPS | LASHING EYES



Cinghie di fissaggio, specifica DIN-EN 12-195-2 in diverse lunghezze e forze di trazione. 25 mm di larghezza. Disponibile come cinghia ad anello e cinghia a cricchetto.

*Lashing strips, as ring or ratchet version, in accordance with DIN-EN 12-195-2 in different lengths and for different traction forces, The strips have a width of 25 mm.*





Il Portapacchi per Pick-up è un solido telaio portante in alluminio, che si installa tramite morsetti e senza forare la zona di carico. Grazie ai fermi di carico scorrevoli, il Pickup Rack è adatto per "doppia cabina" e "cabina singola".

*The Pick-up Rack is a massive carrier frame made of aluminium. The rack is installed on the cargo space with aluminium clamps and without drilling.*

VERSIONE COMFORT PORTAPACCHI PER PICK-UP

## PORTAPACCHI | ROOF RACKS

### PICK-UP | HARDTOP V4 + GREEN-TOP

#### ALURACK V4

Portapacchi in alluminio dal peso minimo e dalla grande robustezza, grazie al design aerodinamico. Il cestello viene montato nelle guide a C e può essere facilmente installato sull'hardtop, usando gli attacchi del costruttore.

#### ALURACK V4

*Aluminum roof rack basket with minimal self-weight and maximum stability combined with an aerodynamic design. The basket is mounted in the c-channels, which can be installed on the hardtop's standard fixing points.*



SISTEMA PORTAPACCHI PICK-UP VERSIONE BASE



## ALUBAR V4 + GREEN-TOP

*Le traverse sono montate con guide a C in alluminio, che vengono installate nei punti di fissaggio di serie. Le traverse vengono poi fissate nella guida a C per mezzo di pattini scorrevoli e la posizione può essere aggiustata a seconda delle esigenze.*



## ALUBAR V4 + GREEN-TOP

*The crossbars can be mounted with the c-channels. They can be flexible positioned with the slot nuts.*



## ALURACK SAMMITR HARDTOP



Descrizione / Description	Numeri di Articolo / Part Numbers
AluBar per tetto dell'hardtop Green-Top & V2 / AluBar for hardtop roof Green-Top & V2	229001102
AluRack per tetto dell'hardtop Green-Top & V2 / AluRack for hardtop roof Green-Top & V2	229001101
Pick-up Rack versione base / Pick-up Rack Basis Version	229002012
Pick-up Rack versione comfort / Pick-up Rack Comfort Version	229002015

DC = Cabina Doppia / Double Cab, CC = Club Cab





## SISTEMA PER VERRICELLO MAISTONE

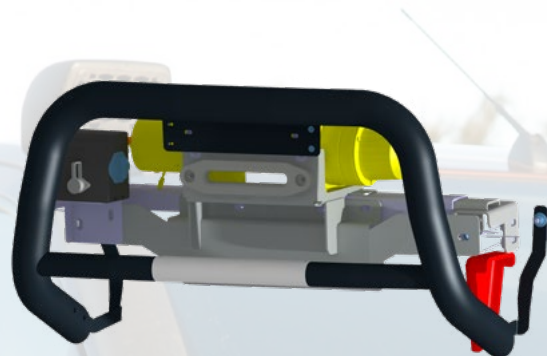
Proponiamo il primo verricello per Mitsubishi L200 che è stato omologato per la protezione dei pedoni secondo la Direttiva Europea 2005/66/CE. A causa delle elevate norme di protezione per l'impatto pedone, i verricelli stanno diventando sempre più difficili da omologare. Ullstein Concepts propone una soluzione definitiva.

La nostra barra anteriore, in combinazione con il supporto per il verricello, è stata sottoposta a complessi crash test, ottenendo l'omologazione Europea.

A seconda delle vostre esigenze e preferenze, potrete ordinare uno dei nostri sistemi per verricello MAISTONE, oppure TJM TORQ per il vostro Pick-up.

### MAISTONE WINCH-SYSTEM

*The first winch-system for the Mitsubishi L200, which successfully passed the pedestrian protection tests, complying with the EC directive 2005/66/EC. Because of the very high requirements imposed by the protection of pedestrians, the approval process for installing winches is becoming an increasingly difficult topic. Ullstein Concepts tackled this topic. We were able to successfully develop a pedestrian protection guard with a combined winch-mounting-set together. Therefore, we obtained the E-approval (European standards) which allows our customers to install our winch-systems on their vehicles. In combination with a front protection guard, it is possible to order either one of our MaiStone winches of the TJM TORQ ones.*



## VERRICELLI ED ACCESSORI | WINCHES & ACCESSORIES

# SISTEMA PER VERRICELLO | WINCH-SYSTEM

## MAISTONE



**Verricello MaiStone Rhino 8**  
**Winch MaiStone Rhino 8**

- ✓ Forza di trazione: 3,56 t
- ✓ Conforme: EN 14492-1
- ✓ Motore: 4,6 hp
- ✓ Rapporto di trasmissione: 211 : 1
- ✓ Peso: 47 kg

- ✓ Pull force: 3,56 t
- ✓ Complies: EN 14492-1
- ✓ Engine: 4.6 hp
- ✓ Gear ratio: 211 : 1
- ✓ Weight: 47 kg



**Verricello MaiStone Seal Gen 9.5 S**  
**Winch MaiStone Seal Gen 9.5**

- ✓ Zugkraft: 4,3 t
- ✓ Entspricht NICHT: EN 14492-1
- ✓ Motor: 5.0 hp
- ✓ Getriebeübersetzung: 159 : 1
- ✓ Gewicht: 40 kg

- ✓ Pull force 4,3 t
- ✓ Complies NOT: EN 14492-1
- ✓ Engine: 5.0 hp
- ✓ Gear ratio: 159 : 1
- ✓ Weight: 40 kg





Gli accessori per verricelli e i kit di recupero sono disponibili nel nostro WebShop e nel catalogo TJM.  
*Winch-accessories and recovery kits can be found at our shop and in the TJM catalog.*



# VERRICELLI | WINCHES

## TJM TORQ



**TJM TORQ WINCH 9500LB CORDA SINTETICA**  
**TJM TORQ WINCH 9500LB SYNTHETIC ROPE**

- ✓ Forza di trazione: 4,31 t
- ✓ Motore: 4,9 hp
- ✓ Rapporto di trasmissione: 210 : 1
- ✓ Peso: 35 kg
- ✓ Pull force: 4,31 t
- ✓ Engine: 4.9 hp
- ✓ Gear ratio: 210 : 1
- ✓ Weight: 35 kg



**TJM TORQ WINCH 12000LB CORDA SINTETICA**  
**TJM TORQ WINCH 12000LB SYNTHETIC ROPE**

- ✓ Forza di trazione 5,44 t
- ✓ Motore: 4,9 hp
- ✓ Rapporto di trasmissione: 294 : 1
- ✓ Peso: 35 kg
- ✓ Pull force 5,44 t
- ✓ Engine: 4.9 hp
- ✓ Gear ratio: 294 : 1
- ✓ Weight: 35 kg


# LUCI | LAMPS

## FARI DI LAVORO | WORKLIGHTS - PROIETTORI | SPOTLIGHTS

Luci a LED di alta qualità e lunga durata. Queste lampade sono la scelta migliore in qualsiasi situazione, grazie alle loro elevate prestazioni e al basso consumo energetico.

High-quality and long-living LED-lamps. Despite their high capacity their power consumption is low. In conclusion these lamps are the best option for any thinkable situation.

## MAISTONE LED LIGHT BARS & SPOTLIGHTS




























305 mm / 508 mm / 1016 mm





## STRANDS | LED LIGHT BARS & SPOTLIGHTS



Legenda dei simboli					
	Riscaldamento del vetro della porta posteriore Rear door glass heating		Serratura elettrica a distanza, integrata con l'auto Electric lock by car remote		Montaggio senza foratura Fitting without drilling
	Spina elettrica resistente all'acqua Water Proof Electric plug		Finestra scorrevole anteriore Front sliding window		Guide a C per le traverse installate C-Channel for Crossbars installed
	Predisposizione per il montaggio della lampada di segnalazione Assembly of signal lamp ready		Finestrini scorrevoli laterali Side sliding window		Impermeabile all'acqua / a tenuta di pioggia Water Proof / Rain tight
	Impermeabile all'acqua / a tenuta di pioggia Rear door reflector		Presse 12 V 12 V socket		Chiusura manuale Manual locking
	Spoiler posteriore Rear spoiler		Luce interna Inside lamp		Carico di trazione ....kg Tensile load ...kg
	Carico di sollevamento forche possibile Fork lift loading possible		Omologazione Europea / ABE European Homologation / ABE		Capacità di carico ....kg Load capacity ...kg
	Capacità di carico sul tetto ....kg Roof load capacity ...kg		Guide a C opzionali per barre trasversali Optional C-Channel for Crossbars		Guide a C opzionali per barre trasversali Easy assembly
	Guide a C opzionali per barre trasversali Sidewise birdwing window		Barre trasversali disponibili Crossbars available		Finestrini a compasso laterali sidewise pop-out window
	Materiale riciclabile recyclable material.				

I carichi di trazione e compressione sono espressi in kg.

I dati espressi possono essere soggetti a variazioni e pertanto non sono soggetti a garanzia da parte nostra

*Tensile and compressive loads are kg. All statements without guarantee*

Gentile cliente,  
speriamo che la nostra selezione di prodotti abbia suscitato il vostro interesse.

La invitiamo a visitare il nostro negozio online, per consultare la nostra offerta completa.

Inoltre, potrà registrarsi sul nostro sito sia come cliente privato che eventualmente come attività commerciale o aziende, creando così un "profilo cliente".

Come cliente registrato potrà ordinare i suoi prodotti preferiti a condizioni molto vantaggiose.

In più, è possibile anche iscriversi alla nostra Newsletter.

Con questa opzione riceverete tutte le notizie e le informazioni sugli accessori per i veicoli, comprese le nostre promozioni.

Naturalmente, siamo a vostra disposizione per rispondere personalmente alle vostre domande.

**+49 - (0) 89 809 902 880**

Il team di Ullstein Concepts

*Dear customer,*

*we hope, that you liked our product selection. We would be happy if you would visit our online-shop.*

*There you can, as a private customer or as a business customer, gather additional information and create a customer-account.*

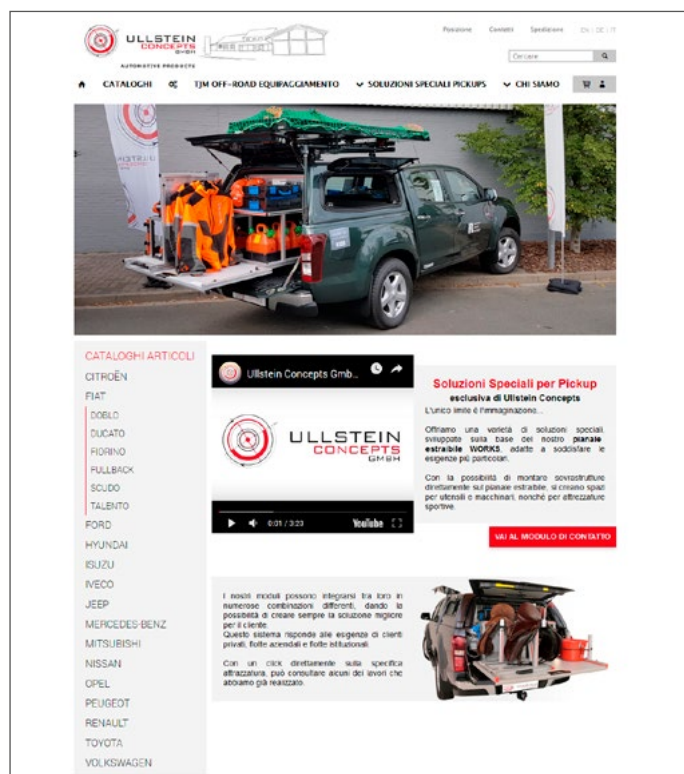
*As a registered customer you can order your favourite products to attractive conditions. Furthermore, you can sign up for our **newsletter**. With that option you will receive news and information about vehicle accessories.*

*Of course, our colleagues are eager to answer your questions personally as well.*

*We are looking forward to hear from you!*

**+49 - (0) 89 809 902 880**

*Your Ullstein Concepts Team*



**Non sei ancora registrato nel nostro negozio online?**

Qui puoi registrarti come cliente.

***You aren't registered in our online-shop, yet?***

*Here you can sign in and register yourself as a customer.*



**Vuoi ricevere tutte le novità su promozioni ed eventi?**

Qui puoi iscriverti alla nostra newsletter.

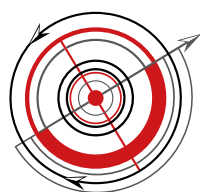
***Always up-to-date about news and events?***

*Here you can subscribe to our newsletter.*



Richiedi anche il nostro catalogo TJM.

*Also ask for our TJM catalog*



**ULLSTEIN  
CONCEPTS  
GMBH**

Ullstein Concepts GmbH

Bahnhofstraße 20

85416 Langenbach / Germany

Phone: +49 (0) 89 809 902 880

**Sales & Area Manager Italy**

Phone: +49 89 588 011 999

Mobile: +49 151 52 964 935

E-Mail: [info@ullsteinconcepts.com](mailto:info@ullsteinconcepts.com)

Con riserva di errori di stampa, errori e modifiche tecniche. | 4. Oktober 2019

Printing errors and technical changes reserved. | 4. Oktober 2019

[www.ullsteinconcepts.com](http://www.ullsteinconcepts.com)