

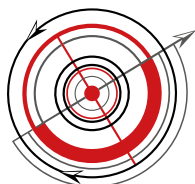


ISUZU D-MAX

ACCESSORI

ACCESSORIES





ULLSTEIN
CONCEPTS
GMBH

Gentile cliente,

Ullstein Concepts GmbH opera con successo nel mercato degli allestimenti ed accessori per pick-up e veicoli commerciali e vanta un'esperienza ultratrentennale.

Nelle pagine seguenti troverà una selezione della nostra vasta gamma di accessori per il suo veicolo.

Qualora avesse ulteriori domande o non riuscisse a trovare l'articolo che cerca, non esiti a contattarci.

Inoltre, sul nostro Web Shop online potrà trovare l'elenco completo dei prodotti per il marchio Isuzu.

Questa piattaforma è facile ed intuitiva e renderà gli acquisti ancora più semplici e veloci!

Il Team di Ullstein Concepts.

Dear Customer,

As a company with 30 years of market experience, on the following pages Ullstein Concepts presents to you a selection of his extensive product portfolio of vehicle accessories. Enjoy flaking through our catalog.

You need information or you are looking for a different product?

As a dynamic online-based company we offer you our complete product range for your Isuzu model in our Online-Shop.

Take advantage of this fast and easy way to find favourite product!

Your Ullstein Concepts Team

ULLSTEIN CONCEPTS GMBH
AUTOMOTIVE PRODUCTS

+49 (0) 89 80 99 02 88 - 0 Pagamento & spedizione EN | DE | IT

Cerca

CATALOGHI TIM OFF-ROAD EQUIPAGGIAMENTO SOLUZIONI SPECIALI PICKUPS CHI SIAMO

La vostra posizione: Shop | Isuzu | Isuzu da 2017

QUATTRO FEST

Isuzu da 2017

11 - 13 Ottobre 2019
STAND B - 351

CATALOGHI ARTICOLI

- CITROËN
- FIAT
- FORD
- HYUNDAI
- ISUZU
 - ISUZU DA 2017
 - HARDTOPS
 - COPERTURE
 - PROTEZIONE CARICO
 - PIANI CARICO ESTRAIBILI
 - SCATOLE DELLO STIVAMENTO
 - PORTAPACCHII
 - ACCESSORI UTILI
 - STYLING PARTS
 - ANCORAGGIO DEL CARICO
 - TENDE DA TETTO - TJM

HARDTOPS

COPERTURE

PROTEZIONE CARICO

PIANI CARICO ESTRAIBILI

SCATOLE DELLO STIVAMENTO

PORTAPACCHII

ACCESSORI UTILI

STYLING PARTS

ANCORAGGIO DEL CARICO

WWW.ULLSTEINCONCEPTS.COM

HARDTOP GREEN-TOP

Il perfetto Hardtop multiuso in plastica ABS, verniciato in tinta con il veicolo, ad un prezzo assolutamente competitivo. Dettagli: Rivestimento interno completo, lunotto posteriore riscaldato, vetro anteriore scorrevole, sportelli laterali in vetro, finestrini a compasso, integrazione con la chiusura centralizzata del veicolo, mancorrenti da tetto opzionali.

Perfect allround Hardtop out of abs-plastics, in truck colour matched for an absolute fair pricing. Details: Full interior lining, heated rear window, sliding front window, sliding glass side doors, pop-out window, connection with central locking, optional roof rails.



HARDTOP

BY **AEROKLAS**

GREEN-TOP

FINESTRINI LATERALI A COMPASSO | SPORTELLI LATERALI IN VETRO/ POP-OUT WINDOWS | GLASS SIDE DOORS



- ✓ Finestrini a scorrevoli
- ✓ Finestrini a pantografo
- ✓ Senza finestrini laterali
- ✓ Sportelli laterali in vetro
- ✓ Superficie in ABS liscia
- ✓ Materiale di base riciclabile
- ✓ Verniciatura nel colore del veicolo
- ✓ Vetro anteriore scorrevole
- ✓ Finestrini laterali a compasso (oscurati)
- ✓ Terza luce di arresto (omologazione Europea)
- ✓ Lunotto posteriore riscaldato
- ✓ Serratura con collegamento alla chiusura centralizzata della vettura e pistoncini a gas
- ✓ Luce interna con interruttore porta
- ✓ I mancorrenti per il tetto e lo spoiler posteriore sono opzionali
- ✓ Facile montaggio con 6 morsetti in alluminio
- ✓ Cablaggio plug and play
- ✓ smooth surface ABS canopy
- ✓ recyclable basic material
- ✓ brushed in your vehicle color
- ✓ sliding front window
- ✓ pop-out side window (tinted)
- ✓ 3rd brake light (e-mark)
- ✓ rear Window with integrated heating
- ✓ lock with connection to the central lock and gas springs
- ✓ indoor Light with door switch
- ✓ roof rails and rear spoiler are optional
- ✓ easy fitting with 6 clamps made of aluminum
- ✓ plug and play harness



Descrizione / Description	Numeri di Articolo (XXXX = codice colore part numbers (XXX = color code)
Hardtop Green-Top con sportelli laterali in vetro / Hardtop Green-Top with Glass Side Doors DC	103244XG2XXX
Hardtop Green-Top con finestrini laterali a compasso / Hardtop Green-Top with Pop-Out Windows – DC	103244XG1XXX
Hardtop Green-Top con sportelli laterali in vetro / Hardtop Green-Top with Glass Side Doors SC	103245XG2XXX
Hardtop Green-Top con finestrini laterali a compasso / Hardtop Green-Top with Pop-Out Windows – SC	103245XG1XXX
Spolier per Hardtop GreenTop / spoiler for Green-Top	103244GS
Corrimano sul tetto dell'Hardtop Green Top / roof rails for Green-Top	103244XG0999

DC = Double Cab, SC = Space Cab



HARDTOP

SAMMITR V2

LATI CHIUSI / WITH SIDE CLOSED | SPORTELLI IN ACCIAIO / SIDE WINDOWS
 SPORTELLI LATERALI IN VETRO / GLASS SIDE DOORS



In acciaio - estremamente robusto e completamente equipaggiato. Con chiusura centralizzata, lunotto scorrevole anteriormente, lunotto posteriore con sbrinatori, rivestimento interno in vinile. Il Sammitr Top V2 si distingue per il suo design classico e funzionale. Include finestre laterali scorrevoli, sportelli laterali in vetro, porte laterali in lamiera d'acciaio o lato chiuso. Altezza apertura 98 cm.

The Sammitr Top V2 distinguishes itself with a classic, functional hardtop design. Including sidewise sliding-windows, glass side doors, steel sheet doors or closed side. Aperture height 98 cm.



Descrizione / Description	Numeri di Articolo (XXXX = codice colore / part numbers (XXX = color code)
V2 con sportelli in acciaio / V2 with steel sheet side doors DC	103244V2XXX
V2 con sportelli in acciaio / V2 with steel sheet side doors SC	103245V2SXXX
V2 con lati chiusi / V2 with side closed DC	103244V2ZXXX
V2 con lati chiusi / V2 with side closed SC	103245V2ZXXX
V2 con finestrini laterali scorrevoli / with side sliding windows DC	103244V2FXXX
V2 con finestrini laterali scorrevoli / with side sliding windows SC	103245V2FXXX
V2 con sportelli laterali in vetro DC / glass side doors - DC	1032445V2XXX
V2 con sportelli laterali in vetro SC / glass side doors - SC	103245V2R000

DC = Double Cab, SC = Space Cab

Realizzato in acciaio - estremamente robusto e con un allestimento di serie veramente completo. Dotato di chiusura centralizzata, vetro anteriore scorrevole, lunotto posteriore riscaldato nella porta posteriore, rivestimento interno in vinile.

made of steel – extreme strong and full equipped. With central locking, front sliding window, heated rear window in back door, vinyl indoor lining.



**ULLSTEIN
CONCEPTS
GMBH**



SAMMITR V4

FINESTRINI LATERALI SCORREVOLI | SPORTELLI LATERALI IN VETRO
SIDE SLIDING WINDOWS | GLASS SIDE DOORS



HARDTOP SAMMITR V4

Gli hardtops Sammitr sono realizzati in acciaio. Sono quindi estremamente robusti. Il Sammitr V4 ha una ricca dotazione di serie che comprende i finestrini laterali scorrevoli, o gli sportelli laterali in vetro. La luce di carico è di circa 90cm.

HARDTOP SAMMITR V4

The V4 is the sportive hardtop with an aperture height up to 90 cm. You can chose between sliding side windows or glass side doors.



Descrizione / Description	Numeri di Articolo (XXXX = codice colore / part numbers (XXX = color code)
V4 con finestrini laterali scorrevoli / with side sliding windows DC	103244V4FXXX
V4 con finestrini laterali scorrevoli / with side sliding windows SC	103245V4FXXX
V4 con sportelli laterali in vetro / with glass side doors DC	103244V4SXXX

DC = Double Cab, SC = Space Cab



COPERTURE | COVERS

MOUNTAIN TOP COVER

STYLE EDITION

Mountain Top®
INDUSTRIES APS

L'ORIGINALE MOUNTAIN TOP L'ULTIMA VERSIONE DEL MODELLO STYLE

Il Mountain Top è conosciuto da decenni. Nella sua ultima versione, denominata Mountain Top Style, la copertura è stata ulteriormente migliorata. Con un peso proprio di soli 20 kg, questo coperchio ha ancora un'elevata capacità di carico di 75 kg (tramite barre trasversali). Il rivestimento offre probabilmente l'opzione di smontaggio e montaggio più veloce, che non richiede attrezzi. Dopo aver sganciato gli ammortizzatori e messo il [coperchio in posizione verticale, può essere rimosso.](#)

[direttamente dalla cerniera.](#) Il nuovo HEAVY DUTY PLUS è la versione rinforzata del Mountain Top STYLE e ha un'enorme capacità di carico di 150 kg. Inoltre, questo Mountain Top ha un peso ridotto di circa 27 kg, grazie alla sua costruzione leggera. Con questa variante la tipica barra perimetrale è tornata.

THE ORIGINAL MOUNTAIN TOP IN THE LATEST VERSION STYLE

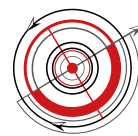
The Mountain Top is well known and legendary for decades. In his newest version, known as the Mountain Top Style, the cover has been further improved. With a self-weight of only 20 kg, this cover still has a high load bearing capacity of 75 kg (via crossbar). The cover offers probably the fastest disassembly and mounting option, which does not require any tools. After unhooking the dampers and placing the cover in the vertical position, it can be removed directly from the hinge. The new HEAVY DUTY PLUS version, is reinforces version of the Mountain Top STYLE and has an enormous load-bearing capacity of 150 kg. Nevertheless, this Mountain Top has a low weight of about 27 kg, due his lightweight construction. With this version the typical circumferential rail is back.



! Mountain Top Style HEAVY DUTY+ disponibile con capacità di carico di 150 kg!
The Mountain Top Style now available with new design-rail & new rail-crossbars (up to 150 kg capacity)

Descrizione / Description	Numeri di Articolo / part numbers
Mountain Top Style - DC	123230067
Mountain Top Style - SC	123230133
Coppia di traverse per Mountain Top Style / Cross bars for Cover Mountain Style - DC	123230071
Coppia di traverse per Mountain Top Style / Cross bars for Cover Mountain Style - SC	123230072
Mountain Top Style con corrimano / with rail - DC	123230071H
Mountain Top Style con corrimano /with rail SC	123230134H
Mountain Top Style Heavy Duty + con corrimano / with rail	123230071H

DC = Double Cab, SC = Space Cab



COPERTURE | COVERS

MOUNTAIN TOP ROLL

BLACK & SILVER EDITION

ALUMINIUMROLLO MOUNTAIN TOP ROLL

Il Mountain Top Roll è una copertura tonneau retrattile in alluminio altamente funzionale. Ha diverse posizioni di bloccaggio e può essere azionata con la cinghia di trazione.

The mountain top Roll is a highly functional, retractable tonneau cover made of aluminium. it has multiple locking positions and can be operated with the pull strap.



Descrizione / Description	Numeri di Articolo / part numbers
Aluminiumrollo Mountain Top Roll - SILVER EDITION - DC	123230051
Aluminiumrollo Mountain Top Roll - SILVER EDITION - SC	123230140
Aluminiumrollo Mountain Top Roll - BLACK EDITION - DC	123230050B
Aluminiumrollo Mountain Top Roll - BLACK EDITION - SC	123230140B
Roll bar Mountain Top Roll / Roll Bar Mountain Top Roll	123230053
Coppia di traverse portatutto per Rollo / Cross Bars	123230052
Roll bar Mountain Top Roll BLACK Roll Bar Mountain Top Roll black	122607067B

DC = Double Cab, SC = Space Cab



COPERTURE | COVERS

AERO | SPORTLID STANDARD | SPORTLID 3-TEILIG

ABDECKUNG AERO

Questa copertura chiudibile a chiave è composta da due lastre in ABS, per questo motivo è più robusto rispetto ad altre coperture. La prima installazione richiederà circa 90 minuti, può essere fatta senza alcuno speciale attrezzo, poichè fatto esclusivamente con morsetti in alluminio e senza foratura.

COVER AERO

This lockable Cover is made of two abs design sheets, that's why it is more robust in comparison with other covers. The first installation will take about 90 minutes, can be done without any special tools and will be done solely with alu clamps and without drilling.



TRIFOLD SOFTCOVER

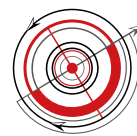
Il Trifold viene semplicemente agganciato al pianale del pickup con un sistema di sgancio rapido quando necessario. Si piega molto facilmente o può essere completamente smontato e quindi facilmente smontabile. In questo modello, le tre le parti pieghevoli sono costituite da un telone impermeabile incorniciato in un telaio.

The Trifold is simply clipped onto the truck bed with quick-release fasteners when needed. It is folded up very easily or can be completely dismantled and is therefor easily unmounted. In this execution, the three folding parts are made of a framed waterproof tarp.



Descrizione / Description	Numeri di Articolo / part numbers
Copertura AERO / Cover AERO - DC	1032070130XXX
Copertura AERO nero grezzo / Cover AERO black-grained DC	1032078130000
Trifold Softcover - DC	123230081

DC = Double Cab, SC = Space Cab



PIANI CARICO ESTRAIBILI | SLIDING TRAY CLASSIC PREMIUM



PIANALE ESTRAIBILE CLASSIC PREMIUM

è la nostra soluzione per il vostro problema di carico, e che rende allo stesso tempo, caricare il pickup molto più confortevole. la capacità di carico in posizione chiusa è di 450 Kg, in apertura massima è di 250 Kg.


TRUCK BED SLIDE CLASSIC PREMIUM

is our solution for your loading problem, which makes the loading of your pickup a lot more comfortable. the load capacity in a retracted state is 450 Kg, extended it is 250 Kg.



Descrizione / Description	Numeri di Articolo / part numbers
Pianale estraibile Classic Premium / Sliding Tray Classic Premium - DC	24323002P
Pianale Estraibile Classic Premium / Sliding Tray Classic Premium - SC	24324004P
Kit di montaggio "senza forare" / Kit no Drilling Sliding Tray- DC & SC	243210022

DC = Double Cab, SC = Space Cab



COPERTURE | SLIDING TRAY

WORKS STANDARD



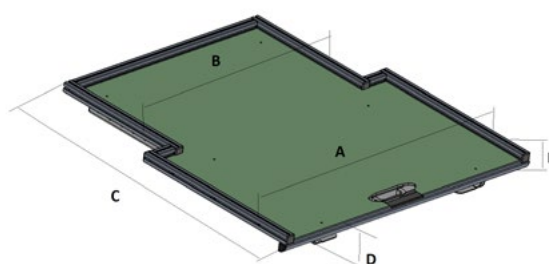
PIANALE ESTRAIBILE WORKS

questo nuovo sistema di pianale estraibile realizzato con profili in alluminio offre enormi possibilità. nella personalizzazione dell'area di carico del pickup. La piattaforma può essere estratta a 2/3 con 5 punti di fermo. Il nuovo sistema di sblocco può essere azionato con due dita.

SLIDING TRAY WORKS

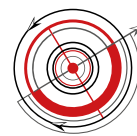
this new sliding tray system built of aluminium profiles offers huge possibilities in customizing your truck bed area. The platform can be pulled out to 2/3 with 5 security stops. The new unlock system can be actuated with one hand by two fingers.

	A	B	C	D	E
Isuzu D-Max DC	1320	1040	1385	90	210
Isuzu D-Max SC	1320	1040	1720	90	210




Descrizione / Description	Numeri di Articolo / part numbers
Pianale WORKS Standard / Sliding Tray WORKS Standard DC	24323002F
Pianale WORKS Standard / Sliding Tray WORKS Standard S C	24324004F
Kit di montaggio "senza forare" / Kit no Drilling Sliding Tray- DC & SC	243210022

DC = Double Cab, SC = Space Cab



COPERTURE | SLIDING TRAY

WORKS PREMIUM



La versione premium del nostro ripiano scorrevole comprende anche eleganti pannelli laterali aggiuntivi. Oltre alla maggiore flessibilità e al tempo stesso al fissaggio del carico, la protezione del carico stesso aumenta. Tutti i ripiani scorrevoli WORKS sono consegnati pronti per l'installazione e con 4 occhielli di fissaggio. Questi possono essere posizionati singolarmente ed a piacere nel profilo in alluminio.

The premium version of our sliding tray includes additional stylish side panels. Beside the increased flexibility while securing the cargo, the protection of the cargo itself increases. All WORKS sliding trays are ready to install and will be delivered with 4 automotive-lashing eyes. These can be placed individually in the alu-profile.

Descrizione / Description	Numeri di Articolo / part numbers
Pianale WORKS Premium / Sliding Tray WORKS Premium DC	24323001E
Pianale WORKS Premium / Sliding Tray WORKS Premium SC	24324004E
Kit di montaggio "senza forare" / Kit no Drilling Sliding Tray- DC & SC	243210022

DC = Double Cab, SC = Space Cab

SISTEMA DI COMPONENTI WORKS

WORKS COMPONENT-SYSTEM



SISTEMA DI COMPONENTI PERSONALIZZABILE

Sulla base del nostro Pianale estraibile WORKS, offriamo una varietà di soluzioni per tutte le vostre esigenze. Si va da superfici scorrevoli aggiuntive, sulla parte superiore del pianale estraibile, ai tavoli da lavoro, alle pareti posteriori per una maggiore protezione, fino alle staffe per assicurare le attrezzature. Progettiamo e realizziamo equipaggiamenti specifici per le singole esigenze dei nostri clienti. Siamo in grado di personalizzare qualsiasi Pianale Estraibile per far fronte ad ogni tipo di impiego.



Pianale estraibile
sliding tray



Parete anteriore in lamiera forata - alta
front wall perforated plate high



Parete anteriore in rete intrecciata - alta
front wall woven mesh high



Parete laterale per la parete anteriore
side wall for front wall



Tavolo corto
table short



Tavolo corto - parete divisoria
table short partition wall



Morsa da banco regolabile
bench vise adjustable




Parete divisoria centrale alta con prolunga sul Pianale estraibile
middle partition wall high with extension on the sliding tray



Pianale estraibile sinistro
sliding tray left



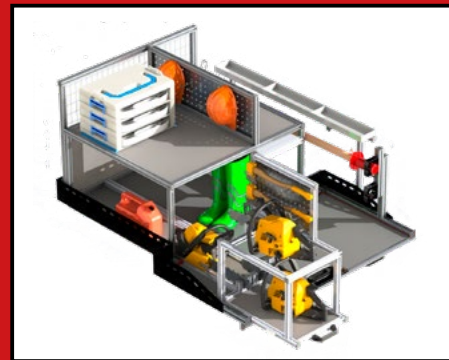


Supporto per motosega su Pianale estraibile sinistro/
chainsaw bracket on sliding tray left



Portarotolo di carta - grande



Ripiano laterale
side shelf table





CUSTOMIZABLE COMPONENT-SYSTEM

On the basis of our WORKS sliding tray, we offer you a variety of solutions for almost any requirement you might have. This ranges from additional sliding trays on top of the sliding tray, to tables, to rear walls for additional protection up to equipment brackets. We can combine almost any of the mentioned solutions for our customers. We can customize any sliding tray in correspondence to your specific needs.



Tavolo lungo
table long




Tavolo lungo - parete divisoria
table long partition wall



Piastra centrale scorrevole corta
middle sliding plate short



Staffa universale
bracket universal



Staffa per scala
ladder bracket



Set di guide aggiuntivo
additional guide rail



Divisorio con occhielli di fissaggio
divider with lashing eyes



Portautensili da pesca
tool bracket fishing








Set per monta all'Inglese
fitting holders english



Set per Selle e Briglie
bridles-halters-bracket

Per maggiori informazioni e richieste:
solutions@ullsteinconcepts.com
oppure + 49 (89) 80 99 02 02 88 - 0

Consultation und detailed information:
solutions@ullsteinconcepts.com
or + 49 (89) 80 99 02 88 - 0



SISTEMI COMPONENTI WORKS

SOLUZIONI SPECIALI

WORKS COMPONENT SYSTEM

SPECIAL SOLUTIONS

ATTREZZATURA DELL'ARTIGIANO | WORKER EQUIPMENT

Questa attrezzatura speciale, basata sul pianale estraibile WORKS è stata sviluppata per adattarsi alle esigenze di ogni artigiano. La parete integrata consente di fissare ogni attrezzo al proprio posto ed il pianale estraibile può essere utilizzato anche come banco di lavoro, fissandoci ad esempio una morsa. Il modulo può essere ulteriormente personalizzato per esigenze ancora più specifiche. Anche una scala telescopica può essere sistemata e trasportata in modo sicuro, al riparo dalle intemperie.

This special equipment solution, which has been developed on the basis of the WORKS component-system has been adapted to the specific needs of craftsmanship. This solution offers, with the rear wall and the table, a lot of space to safely store tools, like shovel and broom. Even a telescopic ladder can be stored and transported with this system. At the workplace this sliding tray can be further stabilized with support feet, to make sure that various cutting work can be done properly.



ATTREZZATURA DEL CAVALIERE | RIDER EQUIPMENT

L'attrezzatura del cavaliere è la soluzione ideale per chi pratica equitazione. Un intero allestimento studiato per trasportare tutte le attrezzature necessarie ad un semplice allenamento o ad una gara, massimizzando lo spazio a disposizione nel cassone del vostro pick-up. Nel pianale estraibile WORKS trovano comodamente posto due selle, indipendentemente da quale sia il vostro tipo di monta es. (inglese o americana), in combinazione con un Hardtop sportivo, per proteggere la vostra attrezzatura. Inoltre, c'è un ripiano dedicato anche per i finimenti come briglie e cavezze. Questo allestimento permette di trasportare tutti i vostri accessori in modo pratico, ordinato e sicuro.

The riding equipment solution offers full functionality, when it comes to space-efficient and comfortable transport of riding equipment. Based on the WORKS sliding tray, two saddle holders allow for a safe transport, even with the most sportive hardtops. Bridles and halters can be stored with two fitting holders as well. With the additional slider the whole equipment can be handled in an easy and quick manner.



ATTREZZATURA DEL CACCIATORE | HUNTER EQUIPMENT

Il modulo „Attrezzatura del Cacciatore“ permette lo stivaggio sicuro delle attrezzature e della selvaggina, nonché il trasporto a norma di legge delle armi in un apposito comparto chiudibile a chiave. La selvaggina può essere tirata a bordo dell'area di carico con l'ausilio di un argano incorporato nel cassone e di una rampa. La presenza di una gabbia per trasporto animali, permetterà al vostro „Fido“ aiutante di accompagnarvi durante le escursioni e di viaggiare con voi in totale sicurezza. Questo allestimento viene completato da un serbatoio per l'acqua opportunamente collocato, da un alimentatore a 12V e da un modulo per l'illuminazione esterna, utile nei giorni invernali o nelle condizioni di scarsa visibilità.

The hunting equipment solution offers everything, which is needed for the safe and legal transport of hunting equipment including the hunted wild game. The hunted wild can be towed up the ramp onto the truck space, with the installed winch system. On top of the lockable weapon slide a dog cage guarantees the safe transport of the hunting partner. The whole system is complemented with a water- and a 12V power supply and with an exterior lighting.



ATTREZZATURA DEL FORESTALE | FORESTER EQUIPMENT

Con il nostro modulo „Attrezzatura del Forestale“, fino a due operatori potranno trasportare l'attrezzatura necessaria a completare qualsiasi tipo di attività boschiva, in ogni stagione dell'anno. Questa soluzione permette di avere sempre l'attrezzo giusto a portata di mano e trasportare il materiale in totale sicurezza. Tanto spazio... Come non avreste mai immaginato. La parete divisoria è studiata per trasportare fino a 4 motoseghe, collocate in appositi supporti. Grazie al nostro pianale estraibile, lo spazio esistente viene utilizzato in modo ottimale

e rende possibile riporre anche l'abbigliamento protettivo e altre utili attrezzature.

With the forester equipment solution two foresters, their complete equipment for any season and any kind of work in the forest can be sent to their work assignment. In addition to the middle-wall with two holders for four chain saws, the table with the other middle-wall allows for an optimum usage of the available space, e. g. to store the protective clothing and more equipment.



In collaborazione con / in cooperation with




ASSICURARE IL CARICO | CARGO SECURING

SISTEMA DI ANCORAGGIO / CINGHIE DI ANCORAGGIO / OCCHIELLI DI FISSAGGIO

ELEMENTI DI FISSAGGIO | LASHING ELEMENTS

LASHING TRACK SYSTEM | STRAPS | LASHING EYES

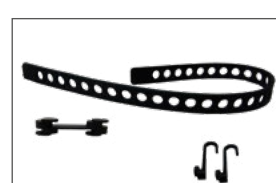


Cinghie di fissaggio, specifica DIN-EN 12-195-2 in diverse lunghezze e forze di trazione. 25 mm di larghezza. Disponibile come cinghia ad anello e cinghia a cricchetto.

Lashing strips, as ring or ratchet version, in accordance with DIN-EN 12-195-2 in different lengths and for different traction forces. The strips have a width of 25 mm.

ELEMENTI DI FISSAGGIO | FASTENING ELEMENTS

QUICKFIST



Elementi di fissaggio in plastica, di alta qualità, adatti al settore commerciale, per le più svariate situazioni di fissaggio del carico. High quality plastic-fastening-elements from field of the commercial applications, for different attachment-situations.

TRASPORTO CANI | DOG CAGE

EDIZIONE COMPATTA | EDIZIONE COMFORT | COMPACT EDITION | COMFORT EDITION



TRASPORTO CANI

Soluzioni di alta qualità in alluminio e legno sigillato per il trasporto di cani, adatte alle diverse specie; possono essere realizzate su misura a seconda del tipo di veicolo.

DOG CAGE

Light weight dog cage: Automatic feather lock system on door. Weight 10 Kg, length 100 cm, width 60 cm.



Richiedi questo prodotto per il tuo veicolo. Please ask for your vehicle type

PICK-UP RACK KOMFORTVERSION



Il Portapacchi per Pick-up è un solido telaio portante in alluminio, che si installa tramite morsetti e senza forare la zona di carico. Grazie ai fermi di carico scorrevoli.

The Pick-up Rack is a massive carrier frame made of aluminium. The rack is installed on the cargo space with alu clamps and without drilling.

PORTAPACCHI PER PICK-UP | ROOF RACKS

PICK-UPS | HARDTOP V2+V4

PICK-UP RACK BASISVERSION



ALUBAR V2 – V4

Le traverse sono montate con guide a C in alluminio, che vengono installate nei punti di fissaggio di serie. Le traverse vengono poi fissate nella guida a C per mezzo di pattini scorrevoli e la posizione può essere aggiustata a seconda delle esigenze.

ALUBAR V2 + V4

The crossbars can be mounted with the c-channels. They can be flexible positioned with the slot nuts.

ALURACK V2 – V4

Cestello portapacchi in alluminio caratterizzato dal peso minimo e dalla massima stabilità, grazie al suo design aerodinamico. Questo accessorio si monta facilmente nelle guide presenti nel Hardtop.

ALURACK V2 + V4

Aluminum roof rack basket with minimal self-weight and maximum stability combined with an aerodynamic design. The basket is mounted in the c-channels, which can be installed on the hardtop's standard fixing points.



ALURACK SAMMITR HARDTOP



Descrizione / Description	Numeri di Articolo / part numbers
AluBar per Hardtop Sammitr - DC / Roof Rack AluBar for Sammitr Hardtop	229000102
AluRack per Sammitr Hardtop V2 & V4 DC (D-Max Modell 2012 / D-Max version 2012) - DC	853230Z011
Portapacchi Rack versione Basic / Pick-up Rack Basis Version	229005012
Portapacchi Rack versione Comfort / Pick-up Rack Comfort Version	229005015

DC = Double Cab



STYLINGPARTS

Realizzate in acciaio inossidabile di alta qualità, lucidato a specchio. L'elaborata lucidatura a mano delle nostre parti in acciaio inossidabile, compresi i cordoni di saldatura, garantisce un'ottima protezione dalla corrosione. Le nostre Stylingparts sono sottoposte a crash-test e regolarmente omologate per uso stradale (German ABE)

STYLINGPARTS

our portfolio of stylingparts ranges from front guards to clamp lamp brackets. the parts are made from high quality hand polished stainless steel - for a beautiful mirror finish and an exceptional corrosion protection. the computer-aided development provides a perfect fit and design. includes fitting instruction for an easy fitting in 30-60 minutes.

ROLLBAR | BARRA DI PROTEZIONE FRONTALE | BARRE DI PROTEZIONE LATERALI

STYLINGPARTS

ROLLBAR | FRONT PROTECTION BAR | SIDEBAR | LAMPS | HEADLIGHTS

Luci a LED di alta qualità e lunga durata. Queste lampade sono la scelta migliore in qualsiasi situazione, grazie alle loro elevate prestazioni e al basso consumo energetico.

high-quality and long-living LED-lamps. Despite their high capacity their power consumption is low. In conclusion these lamps are the best option for any thinkable situation.



Visitate il nostro Web Shop per le nostre proposte di Stylingparts, comprese le staffe per Luci aggiuntive.
Visit our shop for a selection of high-quality lamps and headlights.

Descrizione / Description Numeri di Articolo / part numbers	
EU protezione frontale 76mm con traversa 51mm - Cromato / Pedestrian Protection Guard 76mm w. Cross Tube 51 mm stainless steel polished	203220024
EU protezione frontale 76mm con traversa 51mm - Black / Pedestrian Protection Guard 76mm w. Cross Tube 51 mm stainless steel black	2032200235
EU protezione frontale 60mm - Cromato / Pedestrian Protection Guard 60 mm stainless steel polished	203220026
Trittbrett 50 mm - Running Board 50 mm	203220028
Roll bar Cromato - Roll Bar stainless steel polished	203220027
Protezione frontale bassa 60mm sottoscocca - Cromata / spoiler protective tube incl. underride protect - stainless steel polished	203220021
Protezione frontale bassa 60mm sottoscocca - Black / spoiler protective tube incl. underride protect - stainless steel black	203220022




Ullstein Concepts GmbH presenta TJM Australia come nuovo marchio per le attrezzature fuoristrada. Con questa attrezzatura FORD Ranger diventerà ancora più versatile ed un vero proprio veicolo fuoristrada. La nuova gamma di accessori include sospensioni, verricelli, tenda sul tetto e molto altro ancora.

The Ullstein Concepts GmbH introduces TJM Australia as her newest brand for overland-equipment. With this partnership the FORD Ranger will become even more versatile can be transformed into a real offroad-vehicle. This new portfolio will include suspension-equipment, winches and roof top tent and more.



Richiedi il nostro nuovo catalogo di temi su TJM. Just ask for our new theme catalog on TJM.





SISTEMA PER VERRICELLO MAISTONE

Proponiamo il primo verricello per Isuzu D-Max che è stato omologato per la protezione dei pedoni secondo le Direttive Europee 2009/78/CE e 2009/631/CE. A causa delle elevate norme di protezione per l'impatto pedone, i verricelli stanno diventando sempre più difficili da omologare. Ullstein Concepts propone una soluzione definitiva.

La nostra barra anteriore, in combinazione con il supporto per il verricello, è stata sottoposta a complessi crash test, ottenendo l'omologazione Europea.

A seconda delle vostre esigenze e preferenze, potrete ordinare uno dei nostri sistemi per verricello MAISTONE, oppure TJM TORQ per il vostro Pick-up.



MAISTONE WINCH-SYSTEM

The first winch-attachment for the Isuzu D-Max, which has been, following the EC directive 2005/66/EC, tested positive in the pedestrian protection test. Winches are, because of the very high requirements of the protection of pedestrians, an increasingly difficult topic with regards to the approval process. Ullstein Concepts tackled this topic. We were able to successfully develop a pedestrian protection guard and a combined winch-mounting-set together. Which passed through the intensive crash-test and was e-typecasted.

Fitting to our winchsystem you can order either one of our winches or you can choose from the TJM TORQ winches.



VERRICELLI ED ACCESSORI

SISTEMA PER VERRICELLO | WINCH SYSTEM

MAISTONE



MaiStone Rhino 8 / Winch MaiStone Rhino 8

- | | |
|-------------------------|------------------------|
| ✓ Forza di tiro: 3,56 t | ✓ Pull force: 3,56 t |
| ✓ Normativa: EN 14492-1 | ✓ Complies: EN 14492-1 |
| ✓ Motore: 4.6 hp | ✓ Engine: 4.6 hp |
| ✓ Rapporto: 211 : 1 | ✓ Gear ratio: 211 : 1 |
| ✓ Peso: 47 kg | ✓ Weight: 47 kg |



MaiStone Seal Gen 9.5 S / Winch MaiStone Seal Gen 9.5

- | | |
|-------------------------------|----------------------------|
| ✓ Forza di tiro: 4,3 t | ✓ Pull force 4,3 t |
| ✓ Non è Normativa: EN 14492-1 | ✓ Complies NOT: EN 14492-1 |
| ✓ Motore: 5.0 hp | ✓ Engine: 5.0 hp |
| ✓ Rapporto: 159 : 1 | ✓ Gear ratio: 159 : 1 |
| ✓ Peso: 40 kg | ✓ Weight: 40 kg |



ULLSTEIN
CONCEPTS
GMBH



**EXCLUSIVE
DISTRIBUTOR**



*Gli accessori per verricelli e i kit di recupero sono disponibili nel nostro WebShop e nel catalogo TJM.
Winch-accessories and recovery kits can be found at our shop and in the TJM catalog.*



VERRICELLI | WINCHES

TJM TORQ



TJM TORQ WINCH 9500LB SYNTHETIC ROPE

- ✓ Forza di tiro: 4,31 t
- ✓ Motore: 4.9 hp
- ✓ Rapporto: 210 : 1
- ✓ Peso: 35 kg
- ✓ Pull force: 4,31 t
- ✓ Engine: 4.9 hp
- ✓ Gear ratio: 210 : 1
- ✓ Weight: 35 kg

TJM TORQ WINCH 12000LB SYNTHETIC ROPE

- ✓ Forza di tiro: 5,44 t
- ✓ Motore: 4.9 hp
- ✓ Rapporto: 294 : 1
- ✓ Peso: 35 kg
- ✓ Pull force 5,44 t
- ✓ Engine: 4.9 hp
- ✓ Gear ratio: 294 : 1
- ✓ Weight: 35 kg

VASCHE DI PROTEZIONE

Abbiamo vasche di protezione del cassone realizzate in uno speciale ABS resistente ai graffi ed all'usura. La realizzazione con tecniche digitali del prodotto, ne garantiscono la perfetta adattabilità al veicolo.

PLASTIC BEDLINER

Model underrail - perfect fit with our hardtops and covers. Made from especially break-resistant abs material. the computer-aided development provides a perfect fit of our bedliners.



SISTEMA T-LIFT | PROTEZIONE DEI BORDI | INTEGRAZIONE CON LA CHIUSURA CENTRALIZZATA SPONDA | PORTELLONE POSTERIORE

ACCESSORI PER IL CASSONE | TRUCK BED ACCESSORIES

T-LIFT | RAIL CAB | CONNECTION KIT CENTRAL LOCKING REAR FLIP

PROTEZIONI IN PLASTICA

Offriamo le protezioni plastica per i bordi superiori del cassone e della sponda posteriore. Questi pratici dettagli sono essenziali per la protezione della vernice delle zone più delicate del pick-up. La perfetta adattabilità di questi prodotti è garantita dal fatto che vengono sviluppati appositamente per ogni modello, con tecniche di digitalizzazione e produzione all'avanguardia.



RAIL CAB

for the left and right truck bed rail as well as for the tail gate. The perfect fit for the bedliner underrail. Can also be combined with our Mountain Top products as well as our hardtops.



T-LIFT

I problemi legati al peso della sponda posteriore sono ben noti. I normali ammortizzatori di sponda risolvono il problema frenando l'apertura. Purtroppo però, al momento della chiusura, lo sforzo necessario aumenta perché oltre al peso della sponda, bisogna fare i conti anche con quello dell'ammortizzatore. Il nostro SISTMEA T-LIFT agisce in entrambi i sensi: assiste l'apertura, senza necessità di accompagnare la sponda, e permette di chiuderla con un dito!



T-LIFT

Tailgate lifts are well known. Disadvantage of the regular tailgate lifts is the extra effort, which you have to invest when closing the tailgate. The power which helps during the opening is what you had to invest during closing. The new T-Lift System solves this disadvantage. The regular gas strut makes the opening softer. A clever spring mechanic supports the closing of your tail gate. Fitting without drilling!



Artikelnummern / Part Numbers	
Protezione laterale sinistra / destra plastica autoadesiva / Bed rail cap left & right side - Isuzu D-Max Facelift 2017	143207030
Protezione del bordo in plastica per il portellone del veicolo / Bed rail cap tailgate - Isuzu D-Max Facelift 2017	143207031
Rivestimento in ABS senza protezione dei bordi / Bedliner underrail - DC	143207015
Rivestimento in ABS senza protezione dei bordi / Bedliner underrail - SC	143207016
T-Lift per Isuzu D-Max / T-Lift for Isuzu D-Max	143228001
Box pickup AERO Gravity / Pickup Toolbox AERO Gravity	40800600016
Box pickup AERO Trinity con apertura multipla / Pickup Toolbox AERO Trinity	40800500024
Box pickup AERO Gladiator / Pickup Toolbox AERO Gladiator	40800500012

DC = Double Cab, SC = Space Cab

PORTA ATTREZZI

Le nostre Toolbox AERO Gladiator, AERO Trinity e AERO Gravity sono accessori multifunzionali e molto robusti. Il coperchio ha un angolo di apertura di 90°, per cui tutti i modelli possono essere caricati comodamente. AERO Trinity, grazie alla sua particolare struttura, può essere caricato da entrambi i lati del cassone. Questo aumenta ulteriormente il comfort di carico.

TOOLBOXES

the toolboxes AERO Gladiator and AERO Trinity und AERO Gravity are multifunctional and very robust constructions. Both boxes can be comfortably be loaded through the box's cover which opens in an 90° angle. In addition to that the AERO Trinity can be loaded von both sides of the truck bed as well. That increases the loading comfort even further.



AERO Galaxy



AERO Galaxy



AERO Trinity



AERO Gladiator



AERO Gladiator

Nuovo nel nostro programma:
Toolbox „AERO Gravity“
New in our programm: Toolbox
„AERO Gravity“



KIT CHIUSURA CENTRALIZZATA (DELL'AUTO) PER LA SPONDA POSTERIORE

La serratura con pulsante a pressione blocca e sblocca il coperchio. Tirando la fettuccia lateralmente è possibile bloccare il coperchio del Rollcover, parzialmente aperto. Il coperchio ha ottime qualità idrorepellenti e di tenuta dell'acqua. Tuttavia, l'impermeabilità al cento per cento non può mai essere garantita per via di eventi eccezionali o condizioni particolari di utilizzo. Questa copertura rimane comunque una delle migliori in circolazione per le sue doti di costruzione e di praticità.

CONNECTION KIT CENTRAL LOCKING REAR FLAP

with this connection kit you don't need to manually lock the rear flap separately anymore. The set is easy, and without any knowledge in automotive technology, to install. The installation will be done in under 30 minutes.



Legenda dei simboli					
	Riscaldamento del vetro della porta posteriore Rear door glass heating		Serratura elettrica a distanza, integrata con l'auto Electric lock by car remote		Montaggio senza foratura Fitting without drilling
	Spina elettrica resistente all'acqua Water Proof Electric plug		Finestra scorrevole anteriore Front sliding window		Guide a C per le traverse installate C-Channel for Crossbars installed
	Predisposizione per il montaggio della lampada di segnalazione Assembly of signal lamp ready		Finestrini scorrevoli laterali Side sliding window		Impermeabile all'acqua / a tenuta di pioggia Water Proof / Rain tight
	Impermeabile all'acqua / a tenuta di pioggia Rear door reflector		Presca 12 V 12 V socket		Chiusura manuale Manual locking
	Spoiler posteriore Rear spoiler		Luce interna Inside lamp		Carico di trazione ...kg Tensile load ...kg
	Carico di sollevamento forche possibile Fork lift loading possible		Omologazione Europea / ABE European Homologation / ABE		Capacità di carico ...kg Load capacity ...kg
	Capacità di carico sul tetto ...kg Roof load capacity ...kg		Guide a C opzionali per barre trasversali Optional C-Channel for Crossbars		Guide a C opzionali per barre trasversali Easy assembly
	Guide a C opzionali per barre trasversali Sidewise birdwing window		Barre trasversali disponibili Crossbars available		Finestrini a compasso laterali sidewise pop-out window
	Materiale riciclabile recyclable material.				

I carichi di trazione e compressione sono espressi in kg.

I dati espressi possono essere soggetti a variazioni e pertanto non sono soggetti a garanzia da parte nostra

Tensile and compressive loads are kg. All statements without guarantee

Gentile cliente,
speriamo che la nostra selezione di prodotti abbia suscitato il vostro interesse.

La invitiamo a visitare il nostro negozio online, per consultare la nostra offerta completa.

Inoltre, potrà registrarsi sul nostro sito sia come cliente privato che eventualmente come attività commerciale o aziende, creando così un "profilo cliente".

Come cliente registrato potrà ordinare i suoi prodotti preferiti a condizioni molto vantaggiose.

In più, è possibile anche iscriversi alla nostra **Newsletter**.

Con questa opzione riceverete tutte le notizie e le informazioni sugli accessori per i veicoli, comprese le nostre promozioni.

Naturalmente, siamo a vostra disposizione per rispondere personalmente alle vostre domande.

+49 - (0) 89 809 902 880

Il team di Ullstein Concepts

Dear customer,

we hope, that you liked our product selection. We would be happy if you would visit our online-shop.

There you can, as a private customer or as a business customer, gather additional information and create a customer-account.

*As a registered customer you can order your favourite products to attractive conditions. Furthermore, you can sign up for our **newsletter**. With that option you will receive news and information about vehicle accessories.*

Of course, our colleagues are eager to answer your questions personally as well.

We are looking forward to hear from you!

+49 - (0) 89 809 902 880

Your Ullstein Concepts Team



! Non sei ancora registrato nel nostro negozio online?

Qui puoi registrarti come cliente.

You aren't registered in our online-shop, yet?

Here you can sign in and register yourself as a customer.

! Vuoi ricevere tutte le novità su promozioni ed eventi?

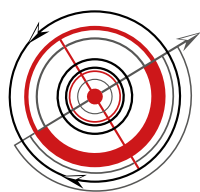
Qui puoi iscriverti alla nostra newsletter.

Always up-to-date about news and events?

Here you can subscribe to our newsletter.



Richiedi anche il nostro catalogo TJM.
Also ask for our TJM catalog



**ULLSTEIN
CONCEPTS
GMBH**

Ullstein Concepts GmbH
Bahnhofstraße 20
85416 Langenbach / Germany
Phone: +49 (0) 89 809 902 880

Sales & Area Manager Italy
Phone: +49 89 588 011 999
Mobile: +49 151 52 964 935
E-Mail: info@ullsteinconcepts.com

Con riserva di modifiche tecniche e salvo errori di stampa. | 4. Oktober 2019
Printing errors and technical changes reserved. | 4. Oktober 2019

www.ullsteinconcepts.com