

TOYOTA

ACCESSORI

ACCESSORIES





ULLSTEIN
CONCEPTS
GMBH

Gentile cliente,

Ullstein Concepts GmbH opera con successo nel mercato degli allestimenti ed accessori per pick-up e veicoli commerciali e vanta un'esperienza ultratrentennale.

Nelle pagine seguenti troverà una selezione della nostra vasta gamma di accessori per il suo veicolo.

Qualora avesse ulteriori domande o non riuscisse a trovare l'articolo che cerca, non esiti a contattarci.

Inoltre, sul nostro Web Shop online potrà trovare l'elenco completo dei prodotti per il marchio Toyota.

Questa piattaforma è facile ed intuitiva e renderà gli acquisti ancora più semplici e veloci!

Il Team di Ullstein Concepts

Dear Customer,

As a company with 30 years of market experience, on the following pages Ullstein Concepts presents to you a selection of his extensive product portfolio of vehicle accessories. Enjoy flaking through our catalog.

You need information or you are looking for a different product?

As a dynamic online-based company we offer you our complete product range for your Toyota model in our On-line-Shop.

Take advantage of this fast and easy way to find favourite product!

Your Ullstein Concepts Team

The screenshot shows the Ullstein Concepts website interface. At the top, there is a navigation bar with the company logo, contact information (+49 (0) 89 80 99 02 88 - 0), and a search bar. Below the navigation bar, there are several menu items: CATALOGHII, TIM OFF-ROAD EQUIPAGGIAMENTO, SOLUZIONI SPECIALI PICKUPS, and CHI SIAMO. The main content area is titled "Hilux da 2016" and features a grid of product categories with images: HARDTOPS, COPERTURE, PROTEZIONE CARICO, PORTAPACCHI, PIANI CARICO ESTRAIBILI, STYLING PARTS, SCATOLE DELLO STIVAMENTO, ACCESSORI UTILI, and ANCORAGGIO DEL CARICO. On the left side, there is a sidebar menu with a list of car brands: CITROËN, FIAT, FORD, HYUNDAI, ISUZU, IVECO, JEEP, MERCEDES-BENZ, MITSUBISHI, NISSAN, OPEL, PEUGEOT, RENAULT, and TOYOTA. Under the TOYOTA section, the following items are listed: HILUX DA 2016, HARDTOPS, COPERTURE, and PROTEZIONE CARICO. A large red arrow points from the bottom left towards the sidebar menu.

WWW.ULLSTEINCONCEPTS.COM

HARDTOP GREEN-TOP

Il perfetto Hardtop multiuso in plastica ABS, verniciato in tinta con il veicolo, ad un prezzo assolutamente competitivo. Dettagli: Rivestimento interno completo, lunotto posteriore riscaldato, vetro anteriore scorrevole, sportelli laterali in vetro, finestrini a compasso, integrazione con la chiusura centralizzata del veicolo, mancorrenti da tetto opzionali.

Perfect allround Hardtop out of abs-plastics, in truck colour matched for an absolute fair pricing. Details: Full interior lining, heated rear window, sliding front window, sliding glass side doors, pop-out window, connection with central locking, optional roof rails.

Finestrini a Pantografo / pop-out window



Sportelli laterali in vetro / glass side doors



Senza finestrini laterali / closed sides



HARDTOP

BY **AEROKLAS**

GREEN-TOP

POP-OUT WINDOWS | FINESTRINI A PANTOGRAFO | GLASS SIDE DOORS
SPORTELLI LATERALI IN VETRO | WITHOUT SIDE WINDOWS | SENZA FINESTRINI LATERALI



- ✓ superficie liscia in ABS
- ✓ materiale di base riciclabile
- ✓ verniciato in tinta con il veicolo
- ✓ lunotto anteriore scorrevole
- ✓ finestrini laterali a compasso oscurati
- ✓ 3° luce di stop
- ✓ lunotto posteriore con sbrinatori
- ✓ chiusura integrata all'immobilizer del veicolo
- ✓ luce interna con interruttore
- ✓ mancorrenti e spoiler per il tetto opzionali
- ✓ facile installazione con 6 morsetti

- ✓ smooth surface ABS canopy
- ✓ recyclable basic material
- ✓ brushed in your vehicle color
- ✓ sliding front window
- ✓ pop-out side window (tinted)
- ✓ 3rd brake light (e-mark)
- ✓ rear Window with integrated heating
- ✓ lock with connection to the central lock and gas springs
- ✓ indoor Light with door switch
- ✓ roof rails and rear spoiler are optional
- ✓ easy fitting with 6 clamps made of aluminum
- ✓ plug and play harness



Descrizione / Description	Numeri di Articolo (XXXX = codice colore) Part numbers (XXX = color code)
Corrimano per Hardtop Green-Top / Roof Rails for Hardtop Green-Top - DC	22038300077
Hardtop Green-Top con finestrini laterali a compasso / Hardtop Green-Top with Pop-Out Windows - DC	106400G1XXX
Hardtop Green-Top con sportelli laterali in vetro / Hardtop Green-Top with Glass Side Doors -DC	106400G2XXX
Hardtop Green-Top senza finestrino laterale / Hardtop Green-Top without side doors	106400G3XXX

DC = Double Cab



HARDTOP SAMMITR V2

SPORTELLI LATERALI IN VETRO | GLASS SIDE DOORS



in acciaio - estremamente robusto e completamente equipaggiato. Con chiusura centralizzata, lunotto scorrevole anteriormente, lunotto posteriore con sbrinatori, rivestimento interno in vinile.

Il Sammitr Top V2 si distingue per il suo design classico e funzionale. Include finestre laterali scorrevoli, sportelli laterali in vetro, porte laterali in lamiera d'acciaio o lato chiuso. Altezza apertura 98 cm.



Made of steel – extreme strong and full equipped. With central locking, front sliding window, heated rear window in back door, vinyl indoor lining.

The Sammitr Top V2 distinguishes itself with a classic, functional hardtop design. Including sidewise sliding-windows, glass side doors, steel sheet doors or closed side. Aperture height 98 cm.



Descrizione / Description	Numeri di Articolo (XXXX = codice colore) Part numbers (XXX = color code)
Hardtop Sammitr V2 con finestrini scorrevoli / Hardtop Sammitr V2 with side sliding windows - DC	1063V21XXX
Hardtop Sammitr V2 con sportelli laterali in vetro / Hardtop Sammitr V2 with glass side doors - DC	1063V22XXX
Hardtop Sammitr TL-1 con finestrini scorrevoli / Hardtop Sammitr TL-1 with sliding windows	1062TL11XXX

DC = Double Cab



HARDTOP

SAMMITR TL-1

SPORTELLI LATERALI IN VETRO | SLIDING WINDOWS | FINESTRINI SCORREVOLI
FIXED SIDE WINDOWS | FINESTRINI LATERALI FISSI | GLASS SIDE DOORS



! Presto disponibile
Coming soon

Il design del TL1 è stato sviluppato esclusivamente per il nuovo Hilux. La forma e le linee del veicolo sono in armonia con l'hardtop. La robusta costruzione in lamiera d'acciaio del TL1 consente una portata di 100 kg (dinamici) sul tetto. Il ben progettato sportello posteriore e le guarnizioni dei tubi flessibili automobilistici garantiscono una tenuta all'acqua di gran lunga superiore alla media. Lunotto posteriore riscaldato, corrimano sul tetto e luce interna automatizzata fanno parte dell'equipaggiamento di serie.

The hardtops from Sammitr are made of steel. Therefore they are extreme robust. The Sammitr Top TL-1 distinguishes itself with a classic, functional hardtop design. Including sidewise sliding-windows, glass side doors, steel sheet doors or closed side. Aperture height 98 cm.





COPERTURE | COVERS

MOUNTAIN TOP COVER

STYLE EDITION | STYLE HEAVY DUTY+

L'ORIGINALE MOUNTAIN TOP L'ULTIMA VERSIONE DEL MODELLO STYLE

Il Mountain Top è conosciuto da decenni. Nella sua ultima versione, denominata Mountain Top Style, la copertura è stata ulteriormente migliorata. Con un peso proprio di soli 20 kg, questo coperchio ha ancora un'elevata capacità di carico di 75 kg (tramite barre trasversali). Il rivestimento offre probabilmente l'opzione di smontaggio e montaggio più veloce, che non richiede attrezzi.


Dopo aver sganciato gli ammortizzatori e messo il coperchio in posizione verticale, può essere rimosso direttamente dalla cerniera. La nuova versione HEAVY DUTY PLUS, è la versione rinforzata del Mountain Top STYLE e ha un'enorme capacità di carico di 150 kg. Inoltre, questo Mountain Top ha un peso ridotto di circa 27 kg, grazie alla sua costruzione leggera. Con questa variante la tipica barra perimetrale è tornata.

THE ORIGINAL MOUNTAIN TOP IN THE LATEST VERSION STYLE

The Mountain Top is well known and legendary for decades. In his newest version, known as the Mountain Top Style, the cover has been further improved. With a self-weight of only 20 kg, this cover still has a high load bearing capacity of 75 kg (via crossbar). The cover offers probably the fastest disassembly and mounting option, which does not require any tools. After unhooking the dampers and placing the cover in the vertical position, it can be removed directly from the hinge. The new HEAVY DUTY PLUS version, is reinforces version of the Mountain Top STYLE and has an enormous load-bearing capacity of 150 kg. Nevertheless, this Mountain Top has a low weight of about 27 kg, due his lightweight construction. With this version the typical circumferential rail is back.

! Mountain Top Style HEAVY DUTY+ disponibile con capacità di carico di 150 kg!
Mountain Top Style HEAVY DUTY+ now available again with up to 150 kg capacity!

Mountain Top®
INDUSTRIES APS



Descrizione / Description	Codici articoli / Part Numbers
Alucover Mountain Top Style - DC	126616031
Cross bars for Cover Mountain Style / Coppia di traverse per Mountain Top Style - DC & CC	126616151
Alucover Mountain Top Style - CC	126616131
Alucover Mountain Top Style Heavy Duty+ with rail / con corrimano - DC	126616031H
Alucover Mountain Top Style Heavy Duty+ with rail / con corrimano - CC	126616131H

DC = Double Cab, CC = Extra Cab



COPERTURE | COVERS

MOUNTAIN TOP ROLL

BLACK & SILVER EDITION

ALUMINIUMROLLO MOUNTAIN TOP ROLL

Il Mountain Top Roll è una copertura tonneau retrattile in alluminio altamente funzionale. Ha diverse posizioni di bloccaggio e può essere azionata con la cinghia di trazione.

The mountain top Roll is a highly functional, retractable tonneau cover made of aluminium. It has multiple locking positions and can be operated with the pull strap.



Descrizione / Description	Codici articoli / Part Numbers
Aluminiumrollo Mountain Top Roll - SILVER EDITION - DC	126616045
Aluminiumrollo Mountain Top Roll - BLACK EDITION - DC	126616045B
Aluminiumrollo Mountain Top Roll - SILVER EDITION - CC	126616145
Aluminiumrollo Mountain Top Roll - BLACK EDITION - CC	126616145B
Roll bar Mountain Top Roll / Roll Bar Mountain Top Roll stainless steel	126616046
Roll bar Mountain Top Roll NERO / Roll Bar Mountain Top Roll black	126616046B
Barre portatutto MT / Cross Bars Mountain Top Roll	126616150



COPERTURE | COVERS

AERO

COVER AERO

Questa copertura chiudibile a chiave è composta da due lastre in ABS, per questo motivo è più robusto rispetto ad altre coperture. La prima installazione richiederà circa 90 minuti, può essere fatta senza alcuno speciale attrezzo, poichè fatto esclusivamente con morsetti in alluminio e senza foratura.

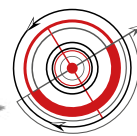
COVER AERO

This lockable Cover is made of two abs design sheets, that's why it is more robust in comparison with other covers. The first installation will take about 90 minutes, can be done without any special tools and will be done solely with alu clamps and without drilling.



Descrizione / Description	Part Numbers / Codici articoli (XXX = color code / codice colore)
Pianale estraibile Classic Premium / Sliding Tray Classic Premium - DC	24670503PII
Pianale Estraibile Classic Premium / Sliding Tray Classic Premium - CC	24671003PII
Kit di montaggio "senza forare" / Kit no Drilling Sliding Tray - DC & CC	24670504

DC = Double Cab, CC = Extra Cab



PIANI CARICO ESTRAIBILI | *SLIDING TRAY* CLASSIC PREMIUM

PIANALE ESTRAIBILE CLASSIC PREMIUM

è la nostra soluzione per il vostro problema di carico, e che rende allo stesso tempo ,caricare il pickup molto più confortevole. la capacità di carico in posizione chiusa è di 450 Kg, in apertura massima è di 250 Kg.

TRUCK BED SLIDE CLASSIC PREMIUM

is our solution for your loading problem, which makes the loading of your pickup a lot more comfortable. the load capacity in a retracted state is 450 Kg, extended it is 250 Kg.



Descrizione / Description	Part Numbers / Codici articoli
Pianale estraibile Classic Premium / Sliding Tray Classic Premium - DC	24670503PII
Pianale Estraibile Classic Premium / Sliding Tray Classic Premium - CC	24671003PII
Kit di montaggio "senza forare" / Kit no Drilling Sliding Tray - DC & CC	24670504

DC = Double Cab, CC = Extra Cab



PIANI CARICO ESTRAIBILI | SLIDING TRAY WORKS PREMIUM



La versione premium del nostro ripiano scorrevole comprende anche eleganti pannelli laterali aggiuntivi. Oltre alla maggiore flessibilità e al tempo stesso al fissaggio del carico, la protezione del carico stesso aumenta. Tutti i ripiani scorrevoli WORKS sono consegnati pronti per l'installazione e con 4 occhielli di fissaggio. Questi possono essere posizionati singolarmente ed a piacere nel profilo in alluminio.

The premium version of our sliding tray includes additional stylish side panels. Beside the increased flexibility while securing the cargo, the protection of the cargo itself increases. All WORKS sliding trays are ready to install and will be delivered with 4 automotive-lashing eyes. These can be placed individually in the alu-profile.

Descrizione / Description	Codici articoli / Part Numbers
Pianale estraibile WORKS Premium / Sliding Tray WORKS Premium - DC	24670503EN
Pianale estraibile WORKS Premium / Sliding Tray WORKS Premium - CC	24670504
Kit di montaggio "senza forare" / Kit no Drilling Sliding Tray - DC & CC	24670504

DC = Double Cab, EC = Extra Cab



PIANI CARICO ESTRAIBILI | SLIDING TRAY

WORKS STANDARD



PIANALE ESTRAIBILE WORKS

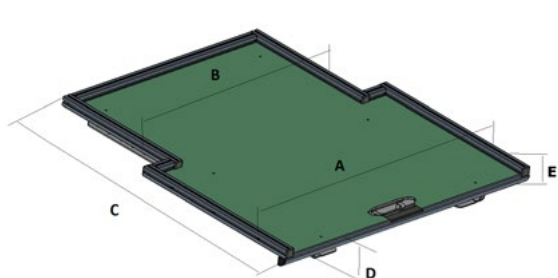
questo nuovo sistema di pianale estraibile realizzato con profili in alluminio offre enormi possibilità. nella personalizzazione dell'area di carico del pickup. La piattaforma può essere estratta a 2/3 con 5 punti di fermo. Il nuovo sistema di sblocco può essere azionato con due dita.

SLIDING TRAY WORKS

this new sliding tray system built of aluminium profiles offers huge possibilities in customizing your truck bed area. The platform can be pulled out to 2/3 with 5 security stops. The new unlock system can be actuated with one hand by two fingers.



	A	B	C	D	E
FORD Ranger DC	1250	1090	1410	90	210
FORD Ranger EC	1250	1090	1720	90	210



Descrizione / Description	Codici articoli / Part Numbers
Pianale WORKS Standard / Sliding Tray WORKS Standard – DC	24670503FN
Pianale WORKS Standard / Sliding Tray WORKS Standard – CC	24671003F
Kit di montaggio "senza forare" / Kit no Drilling Sliding Tray - DC & CC	24670504

DC = Double Cab, CC = Extra Cab

SISTEMA DI COMPONENTI WORKS

WORKS COMPONENT-SYSTEM



SISTEMA DI COMPONENTI PERSONALIZZABILE

Sulla base del nostro Pianale estraibile WORKS, offriamo una varietà di soluzioni per tutte le vostre esigenze. Si va da superfici scorrevoli aggiuntive, sulla parte superiore del pianale estraibile, ai tavoli da lavoro, alle pareti posteriori per una maggiore protezione, fino alle staffe per assicurare le attrezzature. Progettiamo e realizziamo equipaggiamenti specifici per le singole esigenze dei nostri clienti. Siamo in grado di personalizzare qualsiasi Pianale Estraibile per far fronte ad ogni tipo di impiego.



1
Pianale estraibile
sliding tray



3
Parete anteriore in lamiera forata - alta
front wall perforated plate high



5
Parete anteriore in rete intrecciata - alta
front wall woven mesh high



7
Parete laterale per la parete anteriore
side wall for front wall



8
Tavolo corto
table short



9
Tavolo corto - parete divisoria
table short partition wall




18
Morsa da banco regolabile
bench vise adjustable



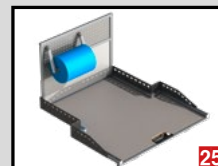
19
Parete divisoria centrale alta con prolunga sul Pianale estraibile
middle partition wall high with extension on the sliding tray



21
Pianale estraibile sinistro
sliding tray left



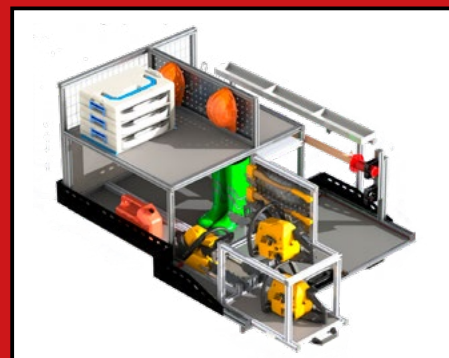

23
Supporto per motosega su Pianale estraibile sinistro/
chainsaw bracket on sliding tray left




25
Portarotolo di carta - grande



26
Ripiano laterale
side shelf table





CUSTOMIZABLE COMPONENT-SYSTEM

On the basis of our WORKS sliding tray, we offer you a variety of solutions for almost any requirement you might have. This ranges from additional sliding trays on top of the sliding tray, to tables, to rear walls for additional protection up to equipment brackets. We can combine almost any of the mentioned solutions for our customers. We can customize any sliding tray in correspondence to your specific needs.



Tavolo lungo
table long



Tavolo lungo - parete divisoria
table long partition wall



Piastra centrale scorrevole corta
middle sliding plate short



Staffa universale
bracket universal



Staffa per scala
ladder bracket



Set di guide aggiuntivo
additional guide rail



Divisorio con occhielli di fissaggio
divider with lashing eyes



Portautensili da pesca
tool bracket fishing







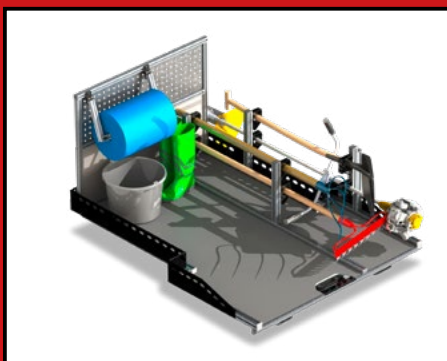
Set per monta all'Inglese
fitting holders english



Set per Selle e Briglie
bridles-halters-bracket

Per maggiori informazioni e richieste:
solutions@ullsteinconcepts.com
oppure + 49 (89) 80 99 02 02 88 - 0

Consultation und detailed information:
solutions@ullsteinconcepts.com
or + 49 (89) 80 99 02 88 - 0



SISTEMI COMPONENTI WORKS

SOLUZIONI SPECIALI

WORKS COMPONENT SYSTEM

SPECIAL SOLUTIONS

ATTREZZATURA DELL'ARTIGIANO | WORKER EQUIPMENT

Questa attrezzatura speciale, basata sul pianale estraibile WORKS è stata sviluppata per adattarsi alle esigenze di ogni artigiano. La parete integrata consente di fissare ogni attrezzo al proprio posto ed il pianale estraibile può essere utilizzato anche come banco di lavoro, fissandoci ad esempio una morsa. Il modulo può essere ulteriormente personalizzato per esigenze ancora più specifiche. Anche una scala telescopica può essere sistemata e trasportata in modo sicuro, al riparo dalle intemperie.

This special equipment solution, which has been developed on the basis of the WORKS component-system has been adapted to the specific needs of craftsmanship. This solution offers, with the rear wall and the table, a lot of space to safely store tools, like shovel and broom. Even a telescopic ladder can be stored and transported with this system. At the workplace this sliding tray can be further stabilized with support feet, to make sure that various cutting work can be done properly.



ATTREZZATURA DEL CAVALIERE | RIDER EQUIPMENT

L'attrezzatura del cavaliere è la soluzione ideale per chi pratica equitazione. Un intero allestimento studiato per trasportare tutte le attrezzature necessarie ad un semplice allenamento o ad una gara, massimizzando lo spazio a disposizione nel cassone del vostro pick-up. Nel pianale estraibile WORKS trovano comodamente posto due selle, indipendentemente da quale sia il vostro tipo di monta es. (inglese o americana), in combinazione con un Hardtop sportivo, per proteggere la vostra attrezzatura. Inoltre, c'è un ripiano dedicato anche per i finimenti come briglie e cavezze. Questo allestimento permette di trasportare tutti i vostri accessori in modo pratico, ordinato e sicuro.


The riding equipment solution offers full functionality, when it comes to space-efficient and comfortable transport of riding equipment. Based on the WORKS sliding tray, two saddle holders allow for a safe transport, even with the most sportive hardtops. Bridles and halters can be stored with two fitting holders as well. With the additional slider the whole equipment can be handled in an easy and quick manner.



ATTREZZATURA DEL CACCIATORE | HUNTER EQUIPMENT

Il modulo „Attrezzatura del Cacciatore“ permette lo stivaggio sicuro delle attrezzature e della selvaggina, nonché il trasporto a norma di legge delle armi in un apposito comparto chiudibile a chiave. La selvaggina può essere tirata a bordo dell'area di carico con l'ausilio di un argano incorporato nel cassone e di una rampa. La presenza di una gabbia per trasporto animali, permetterà al vostro „Fido“ aiutante di accompagnarvi durante le escursioni e di viaggiare con voi in totale sicurezza. Questo allestimento viene completato da un serbatoio per l'acqua opportunamente collocato, da un alimentatore a 12V e da un modulo per l'illuminazione esterna, utile nei giorni invernali o nelle condizioni di scarsa visibilità.

The hunting equipment solution offers everything, which is needed for the safe and legal transport of hunting equipment including the hunted wild game. The hunted wild can be towed up the ramp onto the truck space, with the installed winch system. On top of the lockable weapon slide a dog cage guarantees the safe transport of the hunting partner. The whole system is complemented with a water- and a 12V power supply and with an exterior lighting.



ATTREZZATURA DEL FORESTALE | FORESTER EQUIPMENT

Con il nostro modulo „Attrezzatura del Forestale“, fino a due operatori potranno trasportare l'attrezzatura necessaria a completare qualsiasi tipo di attività boschiva, in ogni stagione dell'anno. Questa soluzione permette di avere sempre l'attrezzo giusto a portata di mano e trasportare il materiale in totale sicurezza. Tanto spazio... Come non avreste mai immaginato. La parete divisoria è studiata per trasportare fino a 4 motoseghe, collocate in appositi supporti. Grazie al nostro pianale estraibile, lo spazio esistente viene utilizzato in modo ottimale

e rende possibile riporre anche l'abbigliamento protettivo e altre utili attrezzature.

With the forester equipment solution two foresters, their complete equipment for any season and any kind of work in the forest can be sent to their work assignment. In addition to the middle-wall with two holders for four chain saws, the table with the other middle-wall allows for an optimum usage of the available space, e. g. to store the protective clothing and more equipment.



In collaborazione con / in cooperation with



Il Portapacchi per Pick-up è un solido telaio portante in alluminio, che si installa tramite morsetti e senza forare la zona di carico. Grazie ai fermi di carico scorrevoli, il Pickup Rack è adatto per "doppia cabina".

The Pick-up Rack is a massive carrier frame made of aluminium. The rack is installed on the cargo space with alu clamps and without drilling.

Versione comfort portapacchi per pick-up



PORTAPACCHI | ROOF RACKS

PICKUP | HARDTOP V2 + GREEN-TOP | SISTEMA PORTAPACCHI
PICK-UP VERSIONE BASE | ALUBAR V2 + GREEN-TOP



Pick-up Rack Basci

ALURACK V2

Portapacchi in alluminio dal peso minimo e dalla grande robustezza, grazie al design aerodinamico. Il cestello viene montato nelle guide a C e può essere facilmente installato sull'hardtop, usando gli attacchi del costruttore.

ALURACK V2

Aluminum roof rack basket with minimal self-weight and maximum stability combined with an aerodynamic design. The montage of the basket on the hardtop's system rails is easy and fast.

ALUBAR V2

Le traverse sono montate con guide a C in alluminio, che vengono installate nei punti di fissaggio di serie. Le traverse vengono poi fissate nella guida a C per mezzo di pattini scorrevoli e la posizione può essere aggiustata a seconda delle esigenze.

ALUBAR V2

The crossbars can be mounted with the c-channels. They can be flexible positioned with the slot nuts.



AluRack Sammitr Hardtop




Descrizione / Description	Codici articoli / Part Numbers
AluRack per Hardtop V2 / AluRack for Hardtop Sammitr V2	229001101
AluRack per Hardtop V2 e Grenn-Top / AluRack for Hardtop Green-Top	229001102
Portapacchi Basci / Pick-up Rack Basis Version	225840012
Portapacchi Comfort / Pick-up Rack Comfort Version	225840015



ROLLBAR | BARRA DI PROTEZIONE FRONTALE | BARRE DI PROTEZIONE LATERALI

STYLINGPARTS

ROLLBAR | FRONT PROTECTION BAR | SIDEBAR



STYLINGPARTS

Realizzate in acciaio inossidabile di alta qualità, lucidato a specchio. L'elaborata lucidatura a mano delle nostre parti in acciaio inossidabile, compresi i cordoni di saldatura, garantisce un'ottima protezione dalla corrosione. Ille nostre Styling-parts sono sottoposte a crash-test e regolarmente omologate per uso stradale (German ABE)

Visitate il nostro Web Shop per le nostre proposte di Stylingparts, comprese le staffe per Luci aggiuntive.

STYLINGPARTS

our portfolio of stylingparts ranges from front guards to clamp lamp brackets. the parts are made from high quality hand polished stainless steel - for a beautiful mirror finish and an exceptional corrosion protection. the computer-aided development provides a perfect fit and design. includes fitting instruction for an easy fitting in 30-60 minutes.



Descrizione / Description	Codici articoli / Part Numbers
Barra di protezione anteriore 76 mm in acciaio lucidato / Front protection bar 76 mm Stainless Steel	206605113
Barra di protezione anteriore da 60 mm con traversa da 42 mm in acciaio lucidato Front protection bar high 60 mm with cross tube 42 mm, stainless steel	206605111
Barra di protezione anteriore 76 mm acciaio trattamento superficiale nero Front protection bar 76mm stainless steel coated black	206605113S
Barra di protezione anteriore da 60 mm con traversa da 42 mm trattamento superficiale nero Front protection bar 60 mm with cross tube 42 mm black, stainless steel coated black	206605113S
Roll-bar 60 mm in acciaio lucidato / Roll Bar 60 mm	206605117



SISTEMA PER VERRICELLO MAISTONE

Proponiamo il primo verricello per Ford che è stato omologato per la protezione dei pedoni secondo la Direttiva Europea 2005/66/CE. A causa delle elevate norme di protezione per l'impatto pedone, i verricelli stanno diventando sempre più difficili da omologare. Ullstein Concepts propone una soluzione definitiva.

La nostra barra anteriore, in combinazione con il supporto per il verricello, è stata sottoposta a complessi crash test, ottenendo l'omologazione Europea.

A seconda delle vostre esigenze e preferenze, potrete ordinare uno dei nostri sistemi per verricello MAISTONE, oppure TJM TORQ per il vostro Pick-up.



MAISTONE WINCH-SYSTEM

The first winch-attachment for the FORD Ranger, which has been, following the EC directive 2005/66/EC, tested positive in the pedestrian protection test. Winches are, because of the very high requirements of the protection of pedestrians, an increasingly difficult topic with regards to the approval process. Ullstein Concepts tackled this topic. We were able to successfully develop a pedestrian protection guard and a combined winch-mounting-set together. Which passed through the intensive crash-test and was e-typecasted.

Fitting to our winchsystem you can order either one of our winches or you can choose from the TJM TORQ winches.



VERRICELLI ED ACCESSORI

SISTEMA PER VERRICELLO | WINCH SYSTEM

MAISTONE



MaiStone Rhino 8 / Winch MaiStone Rhino 8

- | | |
|-------------------------|------------------------|
| ✓ Forza di tiro: 3,56 t | ✓ Pull force: 3,56 t |
| ✓ Normativa: EN 14492-1 | ✓ Complies: EN 14492-1 |
| ✓ Motore: 4.6 hp | ✓ Engine: 4.6 hp |
| ✓ Rapporto: 211 : 1 | ✓ Gear ratio: 211 : 1 |
| ✓ Peso: 47 kg | ✓ Weight: 47 kg |



MaiStone Seal Gen 9.5 S / Winch MaiStone Seal Gen 9.5

- | | |
|-------------------------------|----------------------------|
| ✓ Forza di tiro: 4,3 t | ✓ Pull force 4,3 t |
| ✓ Non è Normativa: EN 14492-1 | ✓ Complies NOT: EN 14492-1 |
| ✓ Motore: 5.0 hp | ✓ Engine: 5.0 hp |
| ✓ Rapporto: 159 : 1 | ✓ Gear ratio: 159 : 1 |
| ✓ Peso: 40 kg | ✓ Weight: 40 kg |



**EXCLUSIVE
DISTRIBUTOR**



*Gli accessori per verricelli e i kit di recupero sono disponibili nel nostro WebShop e nel catalogo TJM.
Winch-accessories and recovery kits can be found at our shop and in the TJM catalog.*



VERRICELLI | WINCHES

TJM TORQ



TJM TORQ WINCH 9500LB SYNTHETIC ROPE

- | | |
|-------------------------|-----------------------|
| ✓ Forza di tiro: 4,31 t | ✓ Pull force: 4,31 t |
| ✓ Motore: 4.9 hp | ✓ Engine: 4.9 hp |
| ✓ Rapporto: 210 : 1 | ✓ Gear ratio: 210 : 1 |
| ✓ Peso: 35 kg | ✓ Weight: 35 kg |

TJM TORQ WINCH 12000LB SYNTHETIC ROPE

- | | |
|-------------------------|-----------------------|
| ✓ Forza di tiro: 5,44 t | ✓ Pull force 5,44 t |
| ✓ Motore: 4.9 hp | ✓ Engine: 4.9 hp |
| ✓ Rapporto: 294 : 1 | ✓ Gear ratio: 294 : 1 |
| ✓ Peso: 35 kg | ✓ Weight: 35 kg |




Ullstein Concepts GmbH presenta TJM Australia come nuovo marchio per le attrezzature off-road professionali. Questa vasta gamma di accessori renderà il vostro Mitsubishi L200 ancora più versatile, trasformandola in un vero fuoristrada, in grado di superare ogni ostacolo. Ci sono componenti per le sospensioni, i verricelli, le tende da tetto e molto altro.

The Ullstein Concepts GmbH introduces TJM Australia as her newest brand for overland-equipment. With this partnership the Mitsubishi L200 will become even more versatile can be transformed into a real offroad-vehicle. This new portfolio will include suspension-equipment, winches and roof top tent and more.



Richiedete il nostro nuovo catalogo TJM o visitate il nostro sito internet.

Request our new TJM catalogue and visit the new section of our website.





Tenda Yulara



Tenda Yulara – fino a 2 persone



YULARA | BOULIA | TENDA | VERANDA

TENDA DA TETTO | ROOF TENT

YULARA | BOULIA | YAWNING | AWNING



Integrazione per tenda Yulara



Veranda, lung. 200 cm



Veranda, lung. 250 cm

Le nostre tende da tetto e le verande, combinano la mobilità di un veicolo off-road con la praticità di una tenda. Il viaggio e l'avventura nel loro significato più puro, in cui potrete esplorare durante il giorno e godervi al contempo la notte, in modo pratico e sicuro.

Le tende da tetto e le verande TJM sono la soluzione perfetta per viaggiare con il vostro pickup, potendo dormire all'aperto. La praticità di avere una tenda montata sul tetto si traduce in un minor tempo di montaggio e nella possibilità di poter pernottare in qualsiasi luogo o terreno.

Dimensioni: tenda montata 320 x 140 x 130 cm | tenda chiusa 120 x 140 x 28 cm

Le nostre verande hanno estensioni di 200cm o 250 cm. Con gli appositi piedi di fissaggio, si possono adattare a qualsiasi superficie e sono l'accessorio perfetto per rilassarsi dopo un'escursione. La perfetta protezione contro il sole, ma anche contro la pioggia dato il materiale waterproof.

Dimensioni: 210 cm profondità x 200 cm / 250 cm larghezza

The TJM roof top tents and awnings combine the offroad mobility of your pickup with the overnights flexibility of your roof top ten. You can explore the wild and distant countries and can enjoy your day in the. You can even spend the night there.

The tents are made of waterresistent material. Two persons will find enough place for a comfortable sleep on the 240 x 120 cm foam mattress. With the fitting awning-tent, two more people will have space to spend the night.

dimensiones: set up: 320 x 140 x 130 cm | folded: 120 x 140 x 28 cm

The awnings with an extend of 200 or even 250 cm and their support feet two are fast and easy to put up. With this reliable sun protection the stay in one place, e. g. after a tour off the road, the needed relaxation is guaranteed. Because the awnings are made of waterproof material, even rain won't be a problem.

dimensiones: 210 cm deep x 200 cm / 250 cm wide



ALURACK

Cestello portapacchi in alluminio caratterizzato dal peso minimo e dalla massima stabilità, grazie al suo design aerodinamico. Questo accessorio si monta facilmente nelle guide presenti nel Hardtop.

ALURACK

Aluminum roof rack basket with minimal self-weight and maximum stability combined with an aerodynamic design. The montage of the basket on the hardtop's system rails is easy and fast.



AluRack



PORTAPACCHI | ROOF RACKS



ALUBAR

ALUBAR

Le barre o traverse sono montate con guide a C in alluminio, che vengono a loro volta installate nei punti di fissaggio di fabbrica. Le traverse vengono poi fissate nella guida a C per mezzo di pattini scorrevoli e possono quindi essere posizionate a piacere.

ALUBAR

The crossbars can be mounted with the c-channels. They can be flexible positioned with the slot nuts.



*Richiedi questo prodotto per il tuo veicolo.
Please ask for your vehicle type.*

ASSICURARE IL CARICO | CARGO SECURING

TRASPORTO CANI | DOG CAGE

EDIZIONE COMPATTA | EDIZIONE COMFORT
COMPACT EDITION | COMFORT EDITION



TRASPORTO CANI

Soluzioni di alta qualità in alluminio e legno sigillato per il trasporto di cani, adatte alle diverse specie; possono essere realizzate su misura a seconda del tipo di veicolo.


DOG CAGE

*Light weight dog cage: Automatic feather lock system on door.
Weight 10 Kg, length 100 cm, width 60 cm.*

SISTEMA DI ANCORAGGIO | CINGHIE DI ANCORAGGIO | OCCHIELLI DI FISSAGGIO

ELEMENTI DI FISSAGGIO | LASHING ELEMENTS

LASHING TRACK SYSTEM | STRAPS | LASHING EYES

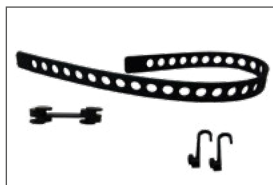


Cinghie di fissaggio, specifica DIN-EN 12-195-2 in diverse lunghezze e forze di trazione. 25 mm di larghezza. Disponibile come cinghia ad anello e cinghia a cricchetto.


Lashing strips, as ring or ratchet version, in accordance with DIN-EN 12-195-2 in different lengths and for different traction forces, The strips have a width of 25 mm.

ELEMENTI DI FISSAGGIO | FASTENING ELEMENTS

QUICKFIST



Elementi di fissaggio in plastica, di alta qualità, adatti al settore commerciale, per le più svariate situazioni di fissaggio del carico.
High quality plastic-attachment-elements from field of the commercial applications, for different attachment-situations.

 **Richiedi questo prodotto per il tuo veicolo.**
Please ask for your vehicle type.



VASCA DI PROTEZIONE DEL VANO DI CARICO SENZA PROTEZIONE DEI BORDI SUPERIORI:

Modello disegnato esclusivamente per il cassone che esclude la protezione superiore dei bordi. - si adatta perfettamente ai nostri hardtop ed alle nostre coperture. Queste vasche protettive in materiale ABS sono particolarmente resistenti alla rottura. La progettazione completamente digitalizzata garantisce una perfetta adattabilità al vano di carico.

PLASTIC BEDLINER UNDERRAIL

Model underrail - perfect fit with our hardtops and covers. Made from especially break-resistant abs material. the computer-aided development provides a perfect fit of our bedliners.

SISTEMA T-LIFT | PROTEZIONE DEI BORDI | INTEGRAZIONE CON LA CHIUSURA CENTRALIZZATA SPONDA | PORTELLONE POSTERIORE

ACCESSORI PER IL CASSONE | TRUCK BED ACCESSORIES

T-LIFT | RAIL CAB | CONNECTION KIT CENTRAL LOCKING REAR FLIP




PROTEZIONE DEI BORDI

per lato sinistro e destro e separatamente per il portellone. Il complemento ideale alla stiva senza protezione dei bordi. Può anche essere combinato con la vasca del vano di carico montata in fabbrica.

RAIL CAB

for the left and right truck bed rail as well as for the tail gate. Protect your bed rails and your tailgate from scratches and bumps with these perfect plastic caps and tailgate caps.



T-LIFT

Il portellone posteriore dei Pick-up è estremamente comodo per caricare oggetti pesanti e di grandi dimensioni, ma lo svantaggio più grande è dato proprio dal suo peso. Se questo dato può essere parzialmente trascurabile quando viene aperto, nel momento della chiusura diventa un ostacolo, che può creare anche limitazione all'utente. Il nostro nuovo T-Lift System risolve questo svantaggio. Il pistoncino a gas rende l'apertura regolare e più morbida, mentre un ingegnoso meccanismo a molla supporta la chiusura della sponda. Montaggio non richiede forature!

T-LIFT

Tailgate lifts are well known. Disadvantage of the regular tailgate lifts is the extra effort, which you have to invest when closing the tailgate. The power which helps during the opening is what you had to invest during closing. The new T-Lift System solves this disadvantage. The regular gas strut makes the opening softer. A clever spring mechanic supports the closing of your tail gate. Fitting without drilling!



Descrizione / Description	Codici articoli / Part Numbers
Protezione del bordo in plastica per il portellone del veicolo / Plastic Bed Rail Cap for Tailgate - DC & CC	146615021
Protezione laterale sinistra / destra plastica autoadesiva / Plastic Bed Rail Cap Left/Right, Self-Adhesive only for DC	146615022
Rivestimento in ABS senza protezione dei bordi / Plastic Bed Liner Underrail - DC	146615012
Rivestimento in ABS senza protezione dei bordi / Plastic Bed Liner Underrail- CC	146615043

DC = Double Cab, CC = Extra Cab

STRANDS | LED LIGHT BARS & SPOTLIGHTS



MAISTONE LED LIGHT BARS & SPOTLIGHTS



Luci a LED di alta qualità e lunga durata. Queste lampade sono la scelta migliore in qualsiasi situazione, grazie alle loro elevate prestazioni e al basso consumo energetico.

High-quality and long-living LED-lamps. Despite their high capacity their power consumption is low. In conclusion these lamps are the best option for any thinkable situation.

LUCI | LAMPS

FARI DI LAVORO | WORKLIGHTS | PROIETTORI | SPOTLIGHTS



Nel nostro negozio troverai una selezione di fari da lavoro e fari di alta qualità.
Visit our shop for a selection of high-quality lamps and headlights.



AERO Trinity

PORTA ATTREZZI | TOOLBOXES

PORTA ATTREZZI

Le nostre Toolbox AERO Gladiator, AERO Trinity e AERO Gravity sono accessori multifunzionali e molto robusti. Il coperchio ha un angolo di apertura di 90°, per cui tutti i modelli possono essere caricati comodamente. AERO Trinity, grazie alla sua particolare struttura, può essere caricato da entrambi i lati del cassone. Questo aumenta ulteriormente il comfort di carico.

TOOLBOXES

the toolboxes AERO Gladiator and AERO Trinity und AERO Gravity are multifunctional and very robust constructions. Both boxes can be comfortably be loaded through the box's cover which opens in an 90° angle. In addition to that the AERO Trinity can be loaded von both sides of the truck bed as well. That increases the loading comfort even further.



AERO Gladiator




























AERO Gladiator

Nuovo nel nostro programma: Toolbox „AERO Gravity“
New in our programm: Toolbox „AERO Gravity“



Descrizione / Description	Codici articoli / Part Numbers
Box pickup AERO Gravity / Pickup Toolbox AERO Gravity	40800600016
Box pickup AERO Trinity con apertura multipla / Pickup Toolbox AERO Trinity	40800500024
Box pickup AERO Gladiator / Pickup Toolbox AERO Gladiator	40800500012

Legenda dei simboli					
	Riscaldamento del vetro della porta posteriore Rear door glass heating		Serratura elettrica a distanza, integrata con l'auto Electric lock by car remote		Montaggio senza foratura Fitting without drilling
	Spina elettrica resistente all'acqua Water Proof Electric plug		Finestra scorrevole anteriore Front sliding window		Guide a C per le traverse installate C-Channel for Crossbars installed
	Predisposizione per il montaggio della lampada di segnalazione Assembly of signal lamp ready		Finestrini scorrevoli laterali Side sliding window		Impermeabile all'acqua / a tenuta di pioggia Water Proof / Rain tight
	Impermeabile all'acqua / a tenuta di pioggia Rear door reflector		Preso 12 V 12 V socket		Chiusura manuale Manual locking
	Spoiler posteriore Rear spoiler		Luce interna Inside lamp		Carico di trazione ...kg Tensile load ...kg
	Carico di sollevamento forche possibile Fork lift loading possible		Omologazione Europea / ABE European Homologation / ABE		Capacità di carico ...kg Load capacity ...kg
	Capacità di carico sul tetto ...kg Roof load capacity ...kg		Guide a C opzionali per barre trasversali Optional C-Channel for Crossbars		Guide a C opzionali per barre trasversali Easy assembly
	Guide a C opzionali per barre trasversali Sidewise birdwing window		Barre trasversali disponibili Crossbars available		Finestrini a compasso laterali sidewise pop-out window
	Materiale riciclabile recyclable material.				

I carichi di trazione e compressione sono espressi in kg.

I dati espressi possono essere soggetti a variazioni e pertanto non sono soggetti a garanzia da parte nostra

Tensile and compressive loads are kg. All statements without guarantee

Gentile cliente,
speriamo che la nostra selezione di prodotti abbia suscitato il vostro interesse.

La invitiamo a visitare il nostro negozio online, per consultare la nostra offerta completa.

Inoltre, potrà registrarsi sul nostro sito sia come cliente privato che eventualmente come attività commerciale o aziende, creando così un "profilo cliente".

Come cliente registrato potrà ordinare i suoi prodotti preferiti a condizioni molto vantaggiose.

In più, è possibile anche iscriversi alla nostra **Newsletter**.

Con questa opzione riceverete tutte le notizie e le informazioni sugli accessori per i veicoli, comprese le nostre promozioni.

Naturalmente, siamo a vostra disposizione per rispondere personalmente alle vostre domande.

+49 - (0) 89 809 902 880

Il team di Ullstein Concepts

Dear customer,

we hope, that you liked our product selection. We would be happy if you would visit our online-shop.

There you can, as a private customer or as a business customer, gather additional information and create a customer-account.

*As a registered customer you can order your favourite products to attractive conditions. Furthermore, you can sign up for our **newsletter**. With that option you will receive news and information about vehicle accessories.*

Of course, our colleagues are eager to answer your questions personally as well.

We are looking forward to hear from you!

+49 - (0) 89 809 902 880

Your Ullstein Concepts Team



! Non sei ancora registrato nel nostro negozio online?

Qui puoi registrarti come cliente.

You aren't registered in our online-shop, yet?

Here you can sign in and register yourself as a customer.

! Vuoi ricevere tutte le novità su promozioni ed eventi?

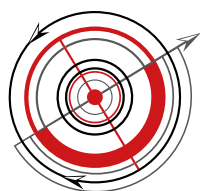
Qui puoi iscriverti alla nostra newsletter.

Always up-to-date about news and events?

Here you can subscribe to our newsletter.



Richiedi anche il nostro catalogo TJM.
Also ask for our TJM catalog



**ULLSTEIN
CONCEPTS
GMBH**

Ullstein Concepts GmbH
Bahnhofstraße 20
85416 Langenbach / Germany
Phone: +49 (0) 89 809 902 880

Sales & Area Manager Italy

Phone: +49 89 588 011 999

Mobile: +49 151 52 964 935

E-Mail: info@ullsteinconcepts.com

Con riserva di modifiche tecniche e salvo errori di stampa. | 4. Oktober 2019
Printing errors and technical changes reserved. | 4. Oktober 2019

www.ullsteinconcepts.com